

VIH a l'Estat espanyol*

Infografia elaborada per
l'entitat SIDA STUDI

NOUS DIAGNÒSTICS DE VIH AL 2018

3.244

DIAGNÒSTICS DIARIS




8,9

SEXE**



ORIGEN



DIAGNÒSTICS TARDANS



47,6%

TRANSMISSIÓ**

Homes que mantenen relacions
Sexuals amb Homes (HSH)



1.828

Heterosexual



867

Persones que s'Injecten
Drogues (PID)



105

Materno-Infantil



4 (Dos nascuts a
altres països)

No Consta
Informació (N.C.)



416

EDAT



<15 a 24 anys 381

25 a 39 anys 1.553

40 a 49 anys 731

>50 anys 513

* Dades extretes de l'informe "Vigilancia epidemiológica del VIH y sida en España 2018 (actualización 30 junio 2019)" del Centro Nacional de Epidemiología. Instituto de Salud Carlos III

**Les variables i les seves nomenclatures són les originals de l'informe

VIH en el Estado español*

Infografía elaborada por
la entidad SIDA STUDI

NUEVOS DIAGNÓSTICOS DE VIH EN 2018

3.244

DIAGNÓSTICOS DIARIOS





8,9

SEXO**

2.766  478 

ORIGEN

Estado español  1.825
Fuera Estado español  1.221

DIAGNÓSTICOS TARDÍOS



47,6%

TRANSMISIÓN**

Hombres que mantienen relaciones Sexuales con Hombres (HSH)  1.828
Heterosexual  867
Personas que se Inyectan Drogas (PID)  105
Materno-Infantil  4 (Dos nacidos en otros países)
No Consta Información (N.C.)  416

EDAD



<15 a 24 años 381
25 a 39 años 1.553
40 a 49 años 731
>50 años 513

* Datos extraídos del informe "Vigilancia epidemiológica del VIH y sida en España 2018 (actualización 30 junio 2019)" del Centro Nacional de Epidemiología. Instituto de Salud Carlos III

**Las variables y sus nomenclaturas son las originales del informe