



34

millones de personas infectadas por el VIH

Las personas infectadas por el VIH viven más tiempo y el número de defunciones relacionadas con el sida está descendiendo gracias a la ampliación en el acceso al tratamiento.



2,5

millones de muertes se han evitado gracias al tratamiento antiretroviral en países de ingresos medios y bajos desde 1995. Solo en 2010 se han evitado 700.000 muertes relacionadas con el sida.



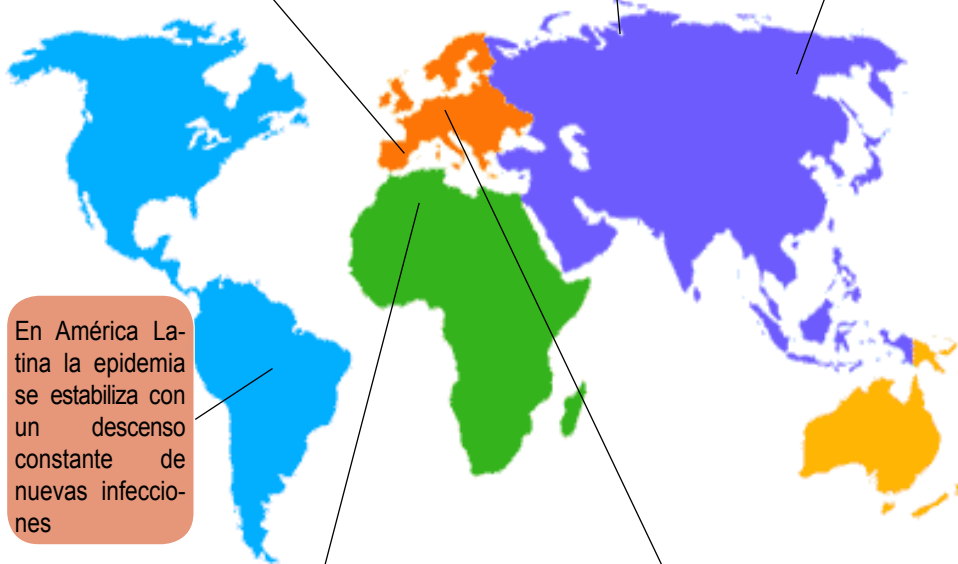
20%

ha aumentado el número de personas que reciben tratamiento en África subsahariana.

En España no hay un registro de diagnósticos del VIH estatal. Onusida calcula que hay 130.000 personas infectadas, de las que unas 32.000 serían mujeres (un ligero aumento respecto a los/las 120.000 de 2001)

En India, el país con mayor número de personas que viven con VIH de Asia, las nuevas infecciones disminuyen un 56%

Rusia y Ucrania representan el 90% de la infección en Europa oriental y Asia central.



En América Latina la epidemia se estabiliza con un descenso constante de nuevas infecciones

África subsahariana es la región más afectada, con un 68% de todas las nuevas infecciones del mundo

Europa occidental y central cuenta con 840.000 personas infectadas, 30.000 nuevos casos en 2010.

Con una financiación estimada entre 22.000 y 24.000 millones de dólares, en 3 años se evitarían 12,2 millones de nuevas infecciones por VIH -1,9 millones en niños- entre 2011 y 2020 y se impedirían 7,4 millones de muertes.

2,7



millones de nuevas infecciones (incidencia mundial del VIH) en el 2010, 21% menos que en 1997.



1,8

millones de muertes relacionadas con el VIH/sida en el 2010, 20% menos que en 2004

250%



ha aumentado el número de nuevas infecciones en Europa oriental desde 2001. El uso de drogas inyectables es la causa principal de infección.



15

millones de dólares ha disminuido el dinero invertido en programas relacionados con el sida en el mundo.

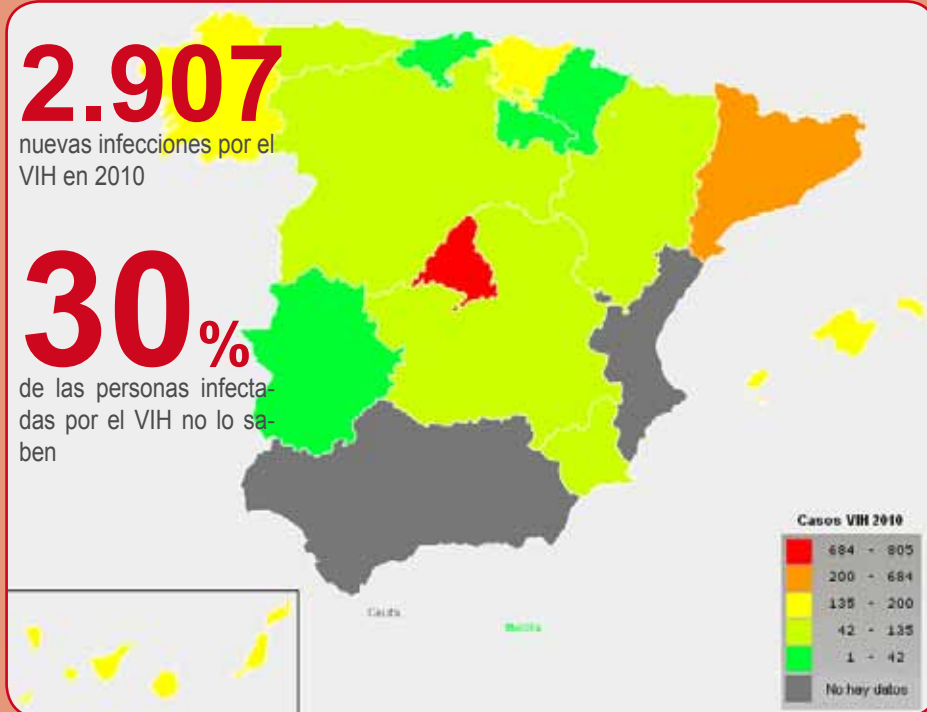
CASOS VIH 2010(*)

2.907

nuevas infecciones por el VIH en 2010

30%

de las personas infectadas por el VIH no lo saben



82,1%
de los diagnósticos son en hombres



35 años
edad media de los diagnósticos



46,1%
de los nuevos casos son por relaciones sexuales entre hombres

(*) En el Estado español no existe un registro de diagnósticos del VIH estatal. Por eso no se dispone de datos de todas las comunidades autónomas. Las CCAA que están en gris no ofrecen datos.

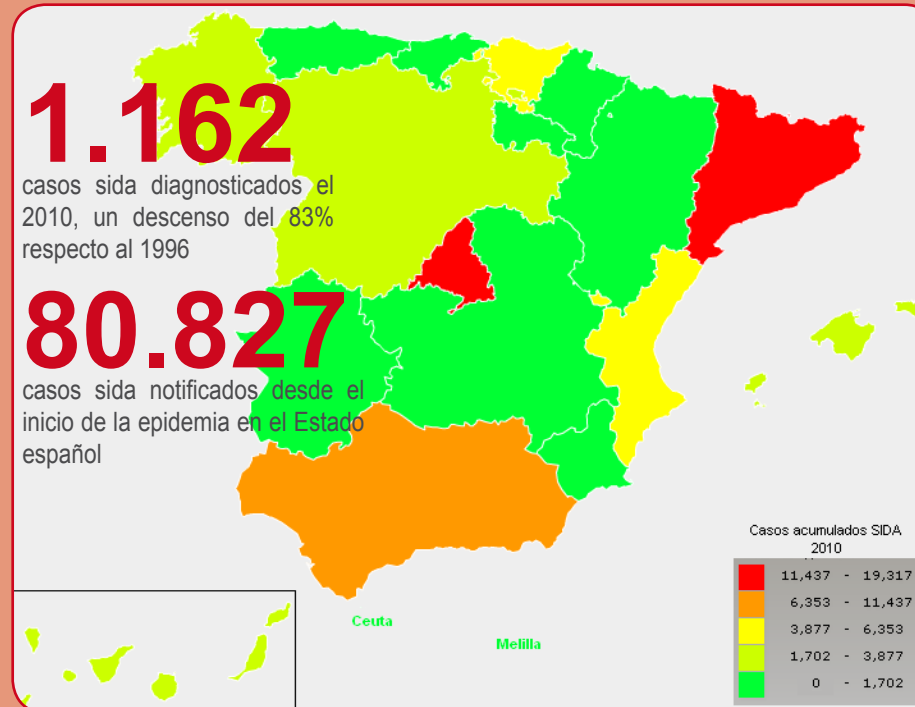
CASOS SIDA 2010

1.162

casos sida diagnosticados el 2010, un descenso del 83% respecto al 1996

80.827

casos sida notificados desde el inicio de la epidemia en el Estado español



Las vías de transmisión del VIH son:




79%
transmisión sexual



33,1%

relaciones heterosexuales no protegidas (en números absolutos continúa siendo más frecuente en hombres que en mujeres)



7.136
casos de VIH desde 2001

CASOS DE VIH

78,5%
de los casos

21,5%
de los casos

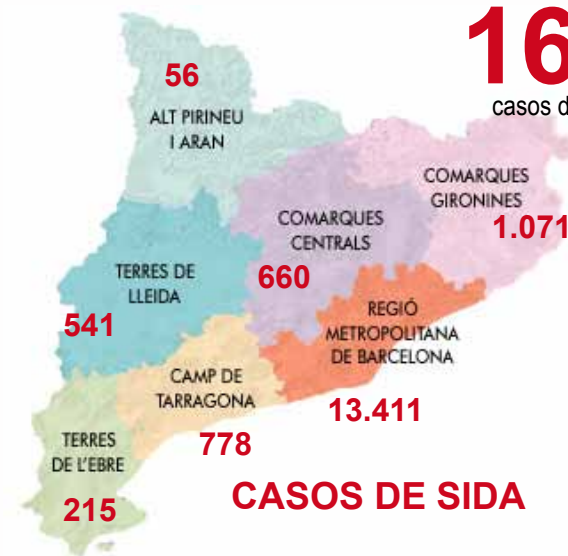
Distribución de casos VIH por grupos de transmisión en el año 2010

42,77%
relaciones homo o bisexuales

31,83%
relaciones hererosexuales

18,65%
riesgo no cualificado

6,75%
usuarios/as de droga per vía parenteral



16.732
casos de sida desde 1981

CASOS DE SIDA

80,3%
de los casos

19,7%
de los casos

Muertes relacionadas con el VIH/sida desde el 01/01/1981 hasta el día 30/06/2011

10.691

65,1%
de los casos

59,1%
de los casos