



34

millones de personas infectadas por el VIH

Las personas infectadas por el VIH viven más tiempo y el número de defunciones relacionadas con el sida está descendiendo gracias a la ampliación en el acceso al tratamiento.



2,5

millones de muertes se han evitado gracias al tratamiento antiretroviral en países de ingresos medios y bajos desde 1995. Solo en 2010 se han evitado 700.000 muertes relacionadas con el sida.



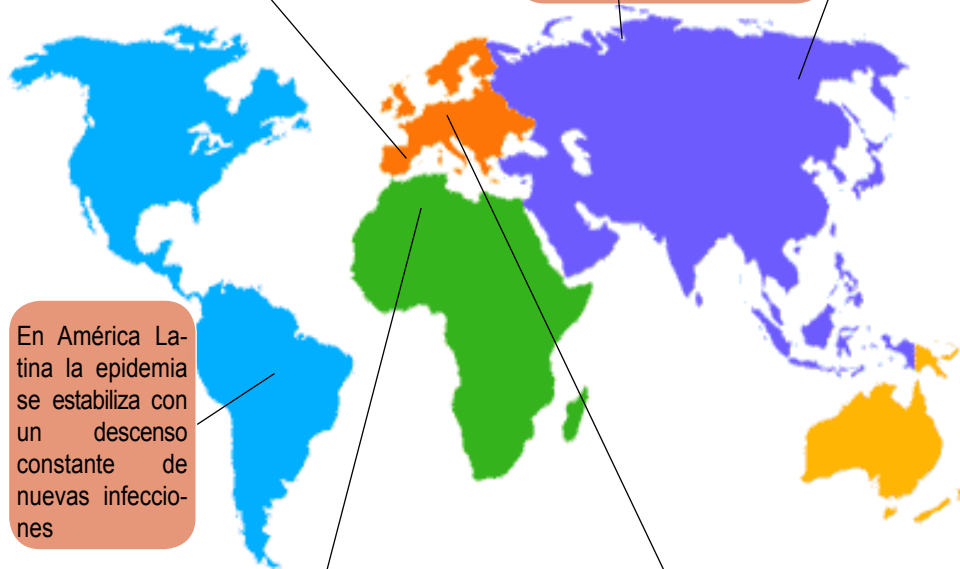
20%

ha aumentado el número de personas que reciben tratamiento en África subsahariana.

En España no hay un registro de diagnósticos del VIH estatal. Onusida calcula que hay 130.000 personas infectadas, de las que unas 32.000 serían mujeres (un ligero aumento respecto a los/las 120.000 de 2001)

En India, el país con mayor número de personas que viven con VIH de Asia, las nuevas infecciones disminuyen un 56%

Rusia y Ucrania representan el 90% de la infección en Europa oriental y Asia central.



En América Latina la epidemia se estabiliza con un descenso constante de nuevas infecciones

África subsahariana es la región más afectada, con un 68% de todas las nuevas infecciones del mundo

Europa occidental y central cuenta con 840.000 personas infectadas, 30.000 nuevos casos en 2010.

Con una financiación estimada entre 22.000 y 24.000 millones de dólares, en 3 años se evitarían 12,2 millones de nuevas infecciones por VIH -1,9 millones en niños- entre 2011 y 2020 y se impedirían 7,4 millones de muertes.

2,7



millones de nuevas infecciones (incidencia mundial del VIH) en el 2010, 21% menos que en 1997.



1,8

millones de muertes relacionadas con el VIH/sida en el 2010, 20% menos que en 2004

250%

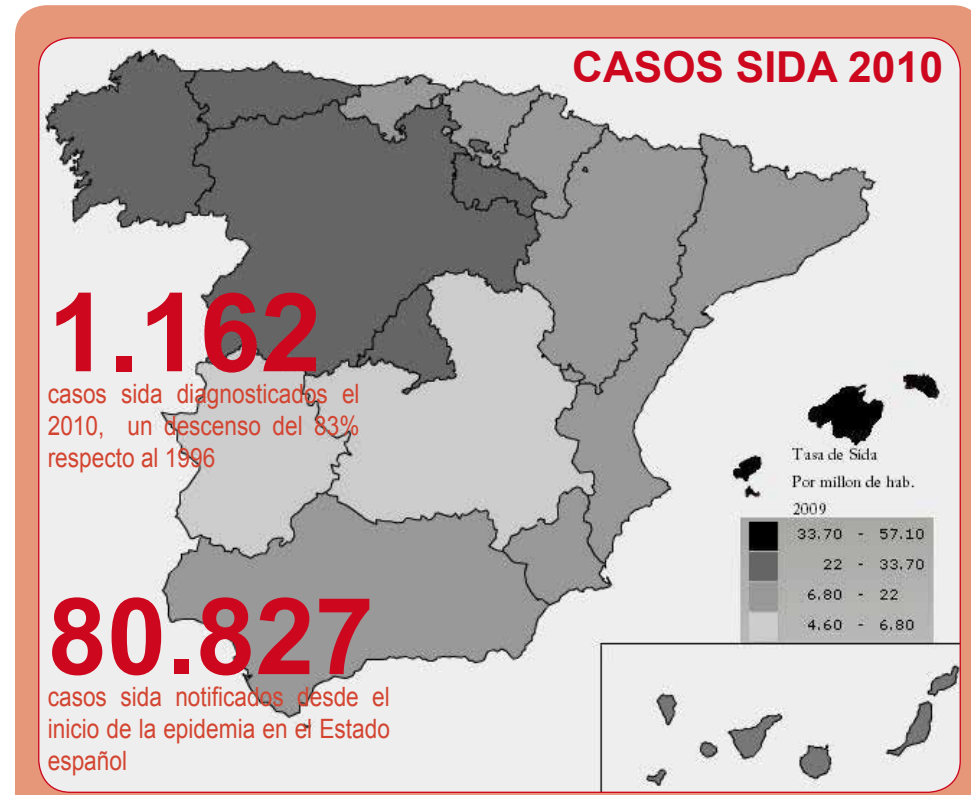
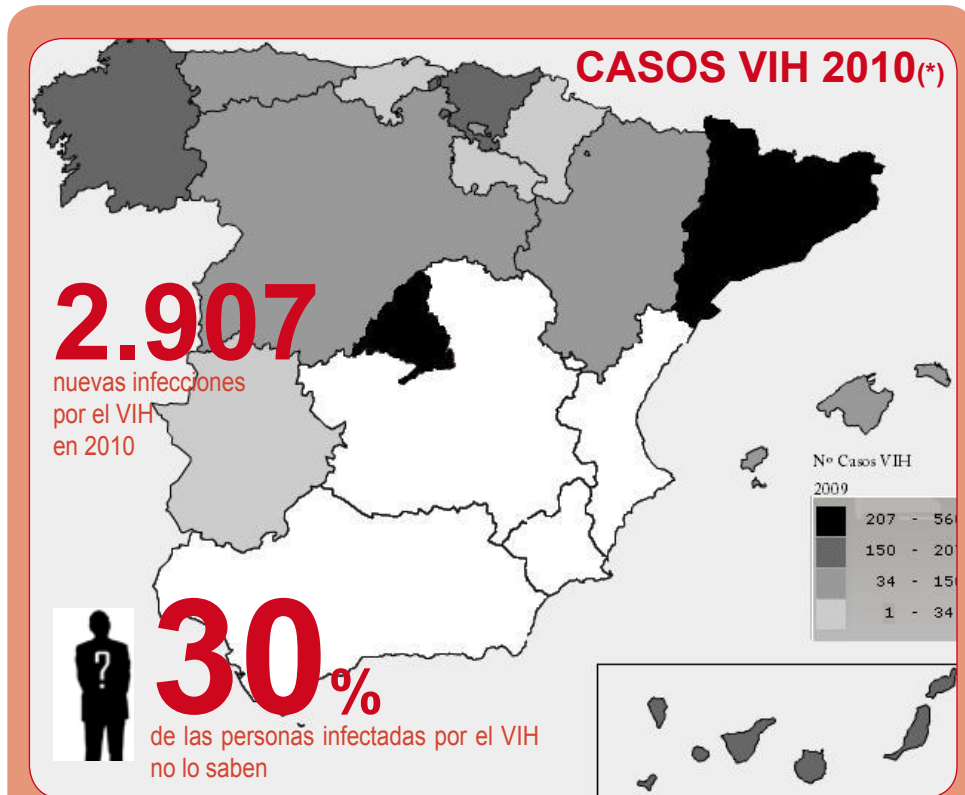


ha aumentado el número de nuevas infecciones en Europa oriental desde 2001. El uso de drogas inyectables es la causa principal de infección.



15


millones de dólares ha disminuido el dinero invertido en programas relacionados con el sida en el mundo.



Las vías de transmisión del VIH son:



(*) En el Estado español no existe un registro de diagnósticos del VIH estatal. Por eso no se dispone de datos de todas las comunidades autónomas. Las CCAA que están en blanco no ofrecen datos.



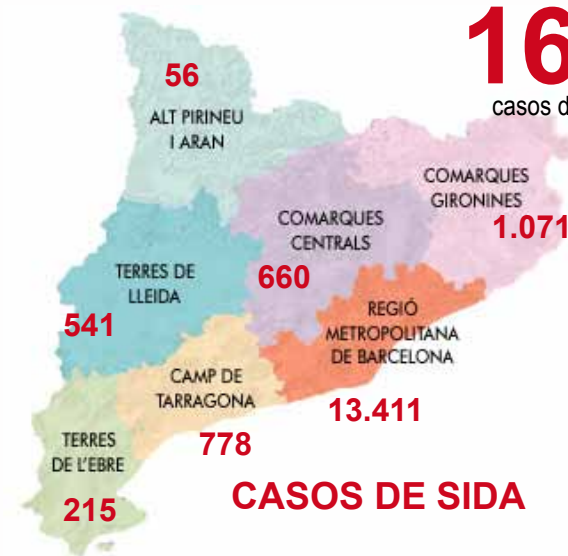
7.136

casos de VIH desde 2001

CASOS DE VIH



Distribución de casos VIH por grupos de transmisión en el año 2010



16.732

casos de sida desde 1981

CASOS DE SIDA



Muertes relacionadas con el VIH/sida desde el 01/01/1981 hasta el día 30/06/2011

