



Centre d'Estudis Epidemiològics  
sobre les Infeccions de Transmissió  
Sexual i Sida de Catalunya

SATISFACCIÓ USUARIS I USUÀRIES – ANY 2014

## **PROJECTE: Accions educatives adreçades a joves**

### **RESULTATS DE L'ENQUESTA DE SATISFACCIÓ**

**ANY 2014**

#### **INTRODUCCIÓ**

SIDA STUDI ofereix dos tipologies d'accions educatives adreçades a joves:

1. L'acció educativa *Prevenir per a gaudir*, de 6h. de durada i que està adreçada a joves de 2n cicle de l'ESO
2. L'acció educativa *Com prevenim, com gaudim?*, de 4h. de durada, adreçada primordialment a joves que, al llarg de l'any anterior, hagin participat en l'acció educativa *Prevenir per gaudir*

A continuació presentarem els resultats dels qüestionaris de satisfacció de les dos tipologies d'acció educativa separant els resultats quantitius en relació a cadascuna d'elles i oferint un resum general de totes dues en relació als resultats qualitius al final del document.



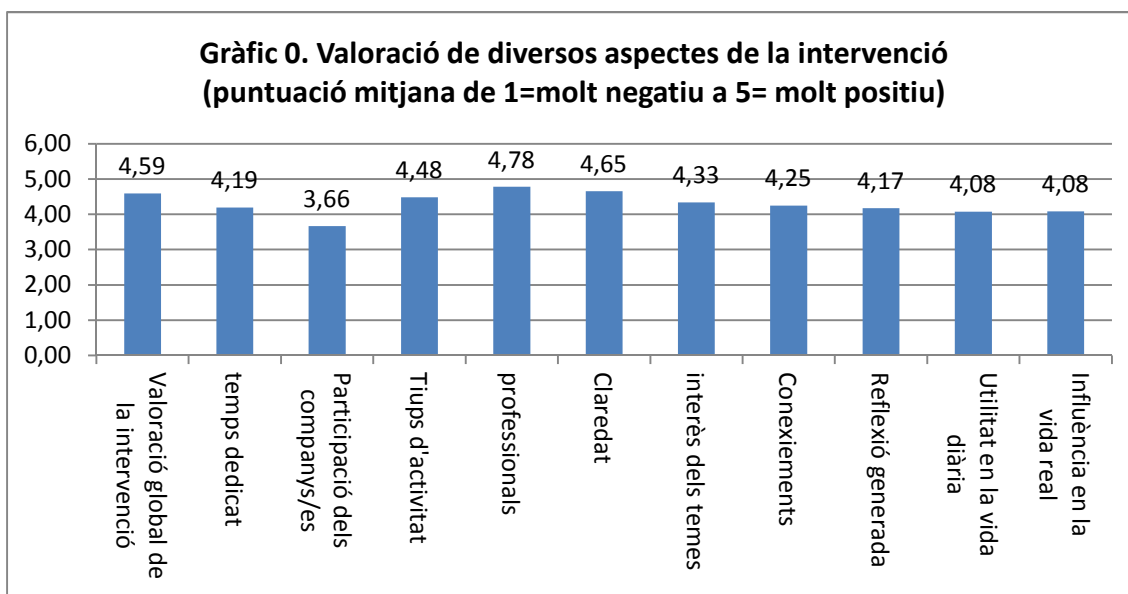
Centre d'Estudis Epidemiològics  
sobre les Infeccions de Transmissió  
Sexual i Sida de Catalunya

SATISFACCIÓ USUARIS I USUÀRIES – ANY 2014

## RESULTATS QUANTITATIUS DE L'ENQUESTA DE SATISFACCIÓ DE L'ACCIÓ EDUCATIVA *Prevenir per gaudir*

El total de joves que contesten aquesta enquesta és de 443 (51,5% noies i 48,5% de nois), amb una edat mitjana de 14,8 anys.

L'enquesta de satisfacció avalua diversos aspectes de la intervenció amb una escala que va de "molt negatiu" a "molt positiu".



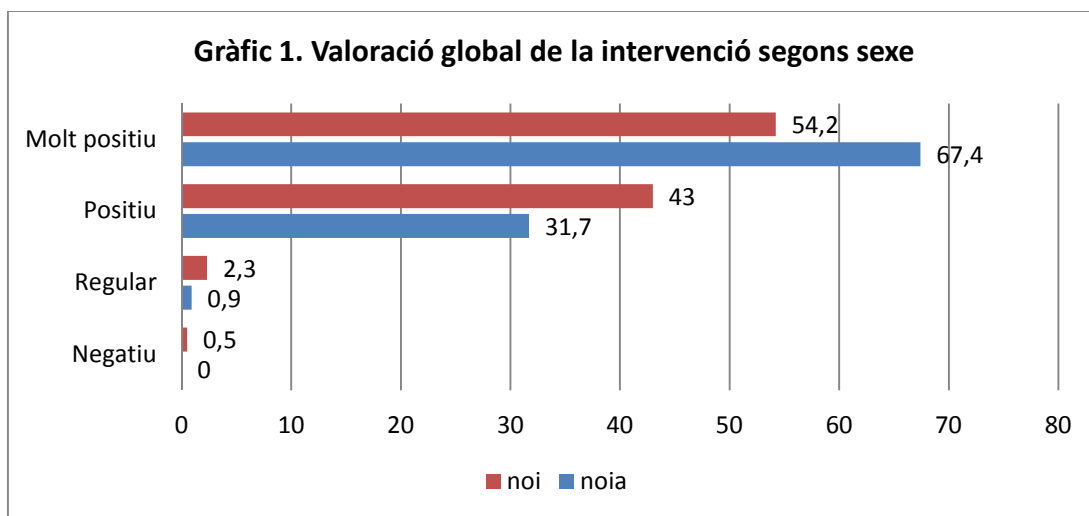
En general tots els ítems són valorats positivament o molt positivament per nois i per noies. Veiem diferències per sexe en la "valoració del global de la intervenció" i en el "tipus d'activitats proposades" (gràfic 1 i 4 respectivament).



Centre d'Estudis Epidemiològics  
 sobre les Infeccions de Transmissió  
 Sexual i Sida de Catalunya

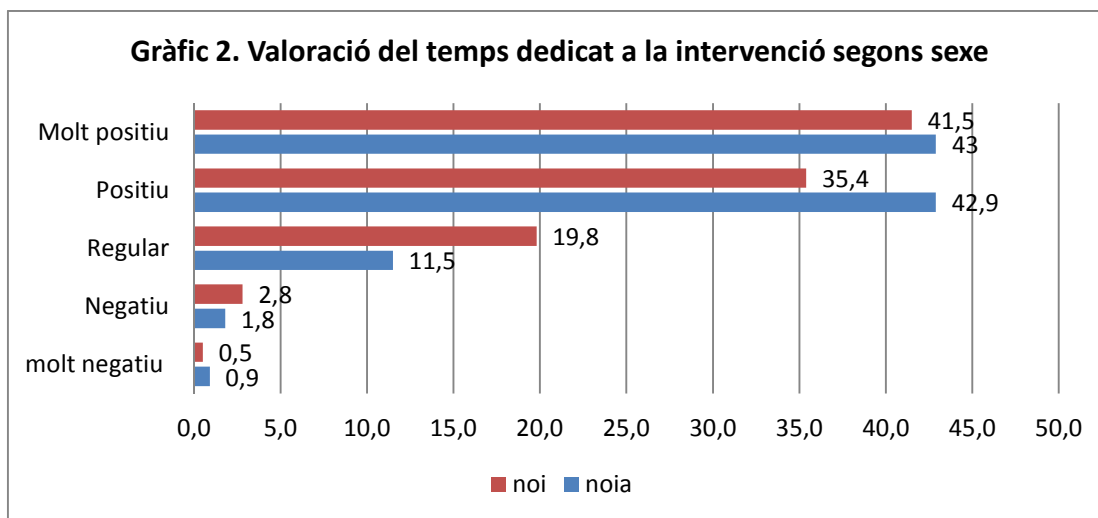
SATISFACCIÓ USUARIS I USUÀRIES – ANY 2014

Pel que fa la valoració general de la intervenció els/les joves valoren la intervenció com a “positiva” o “molt positiva” en un 98,2% i veiem que són les noies qui valoren més positivament la intervenció (gràfic 1).



$P < 0,002$

El temps dedicat a la intervenció és valorat “positivament” o “molt positivament” per un 81.5% i no veiem diferències per sexe.

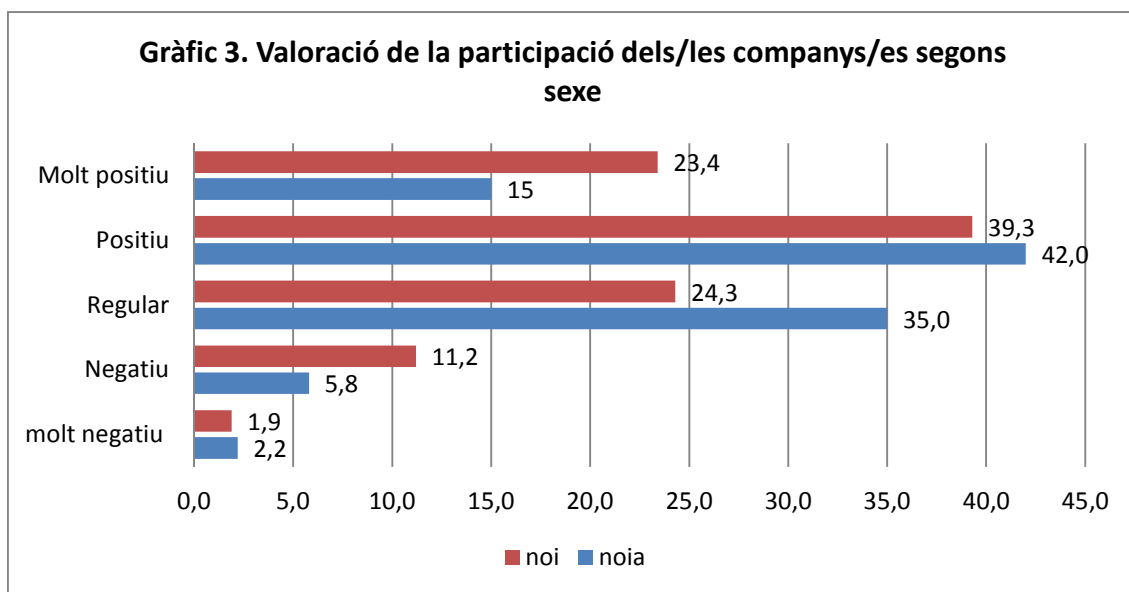




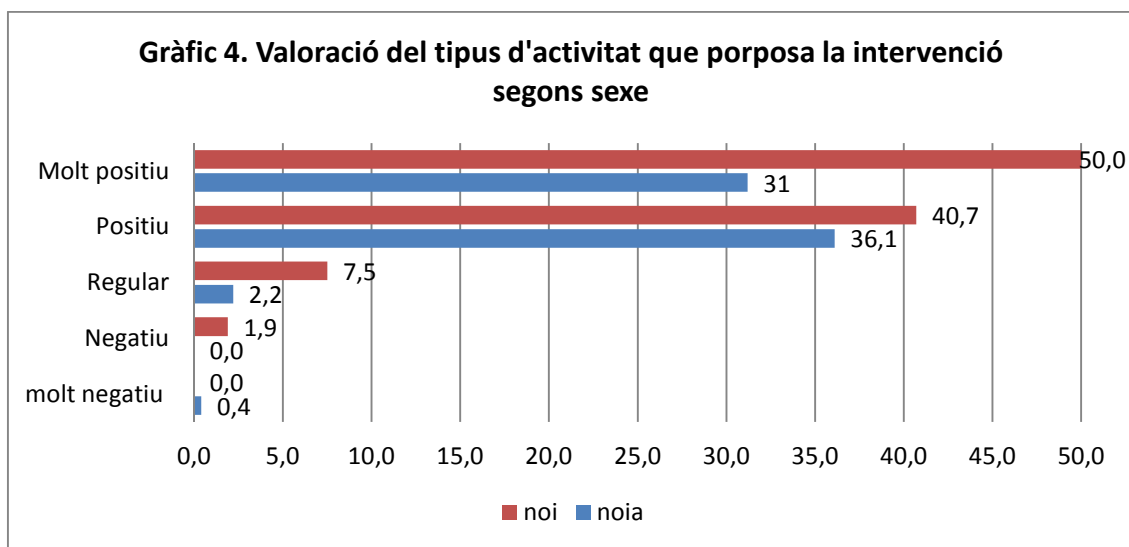
Centre d'Estudis Epidemiològics  
 sobre les Infeccions de Transmissió  
 Sexual i Sida de Catalunya

SATISFACCIÓ USUARIS I USUÀRIES – ANY 2014

El 59,8% dels/les joves valoren “positivament” o “molt positivament” la participació dels/les companys/es a les activitats de la intervenció.



El 94,1 valora “positivament” o “molt positives” les activitats dutes a terme per l’activitat i veiem diferències per sexe



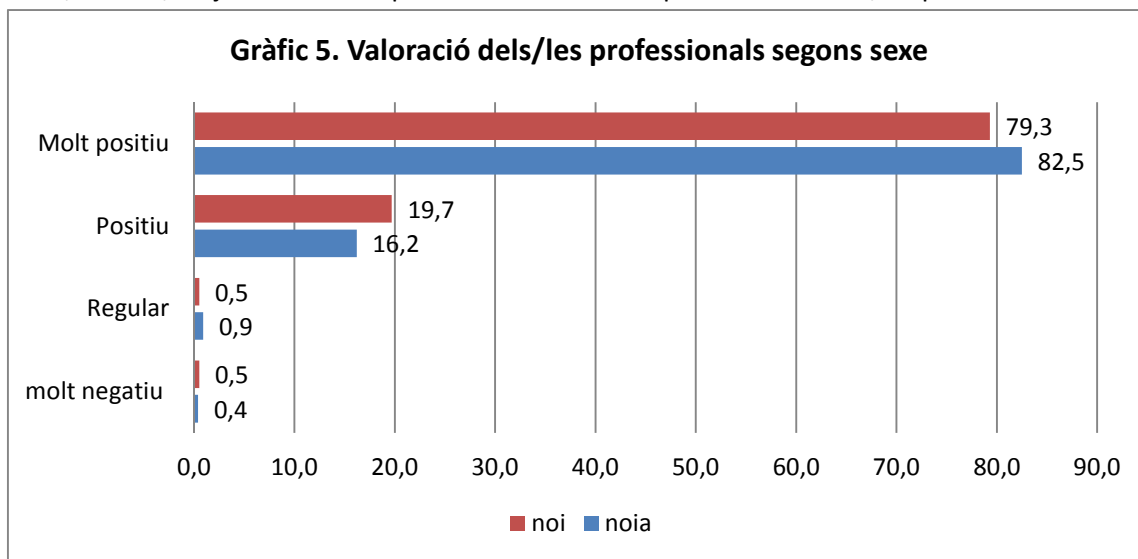
$p < 0,002$



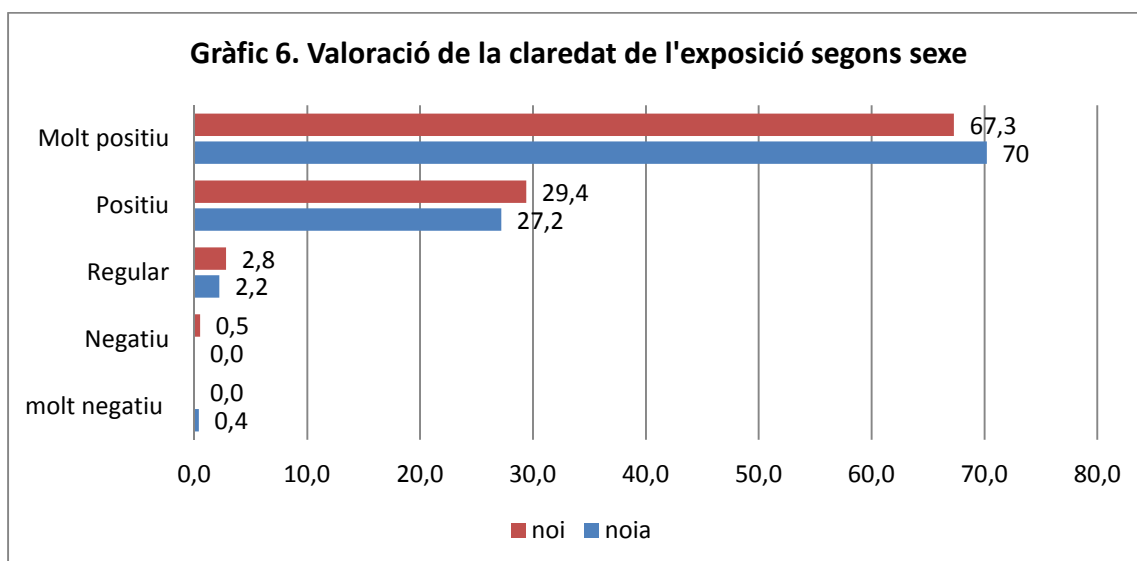
Centre d'Estudis Epidemiològics  
 sobre les Infeccions de Transmissió  
 Sexual i Sida de Catalunya

SATISFACCIÓ USUARIS I USUÀRIES – ANY 2014

El 98,9% dels/les joves valoren “positivament” o “molt positivament” els/les professionals.



El 97,1% dels/les joves valoren “positivament” o “molt positiva” la claredat de l'exposició

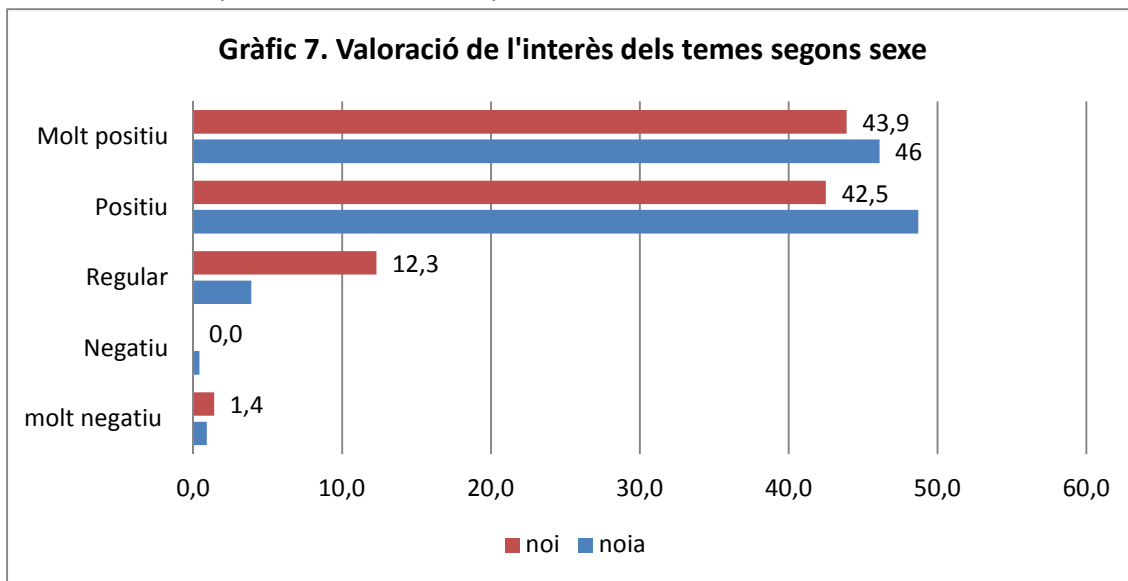




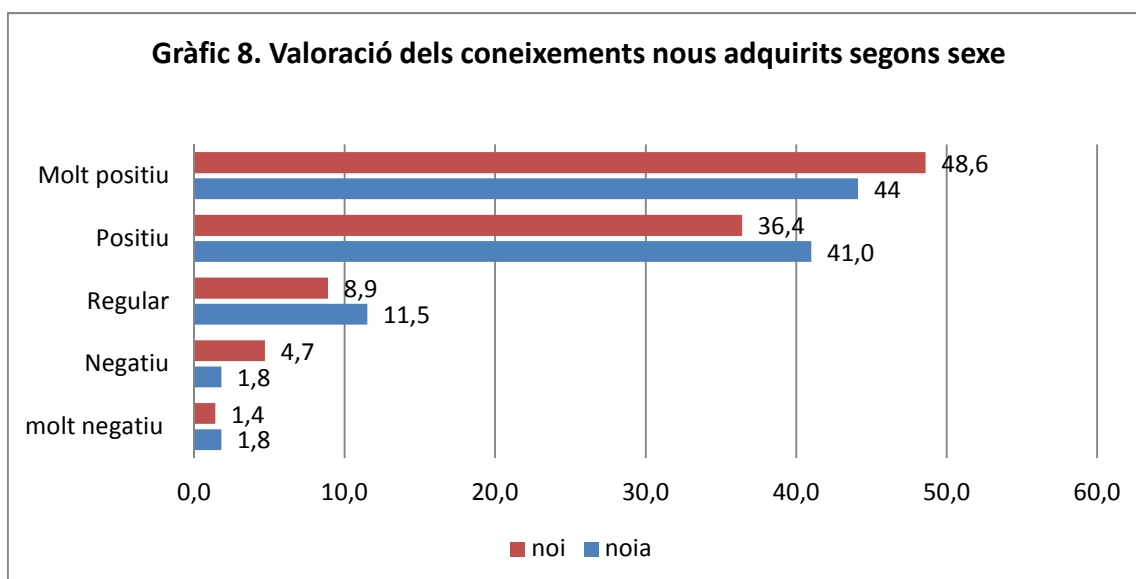
Centre d'Estudis Epidemiològics  
 sobre les Infeccions de Transmissió  
 Sexual i Sida de Catalunya

SATISFACCIÓ USUARIS I USUÀRIES – ANY 2014

El 90,7% valoren “positivament” o “molt positiu” l’interès dels temes.



El 85,1% dels/les joves valoren “positivament” o “molt positius” els coneixements nous adquirits.

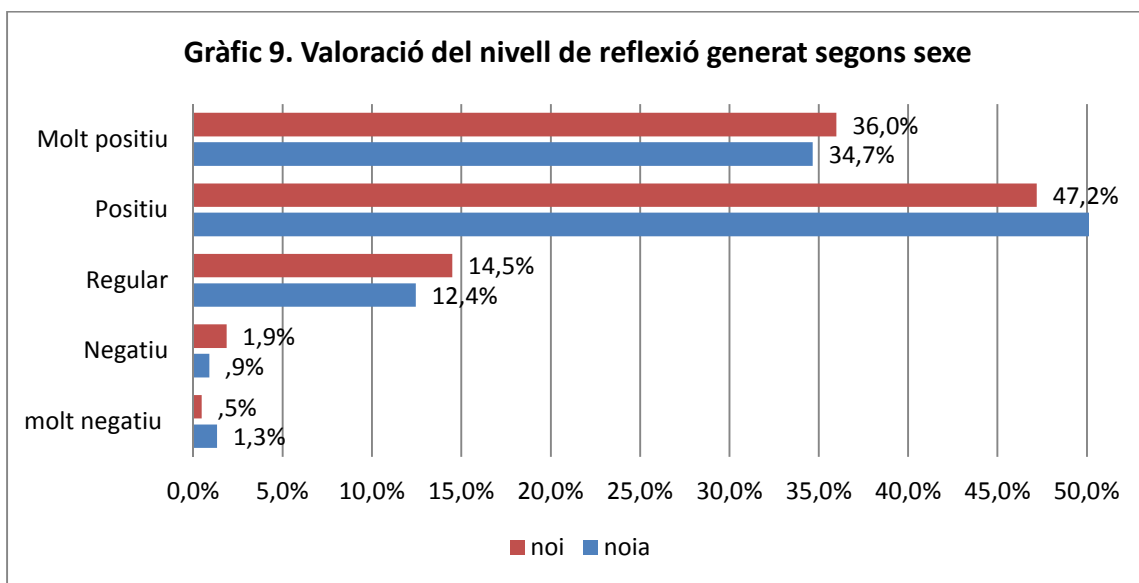




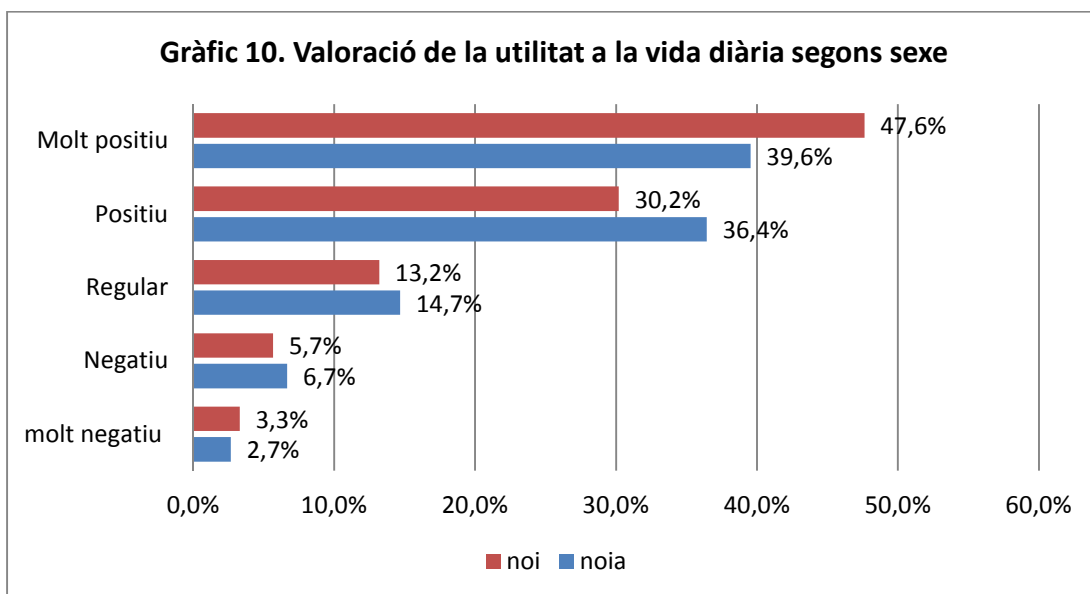
Centre d'Estudis Epidemiològics  
 sobre les Infeccions de Transmissió  
 Sexual i Sida de Catalunya

SATISFACCIÓ USUARIS I USUÀRIES – ANY 2014

El 84,3% dels/les joves valoren “positivament” o “molt positiu” el nivell de reflexió generat



El 76,9% dels/les joves valoren “positivament” o “molt positiva” la utilitat en la vida diària

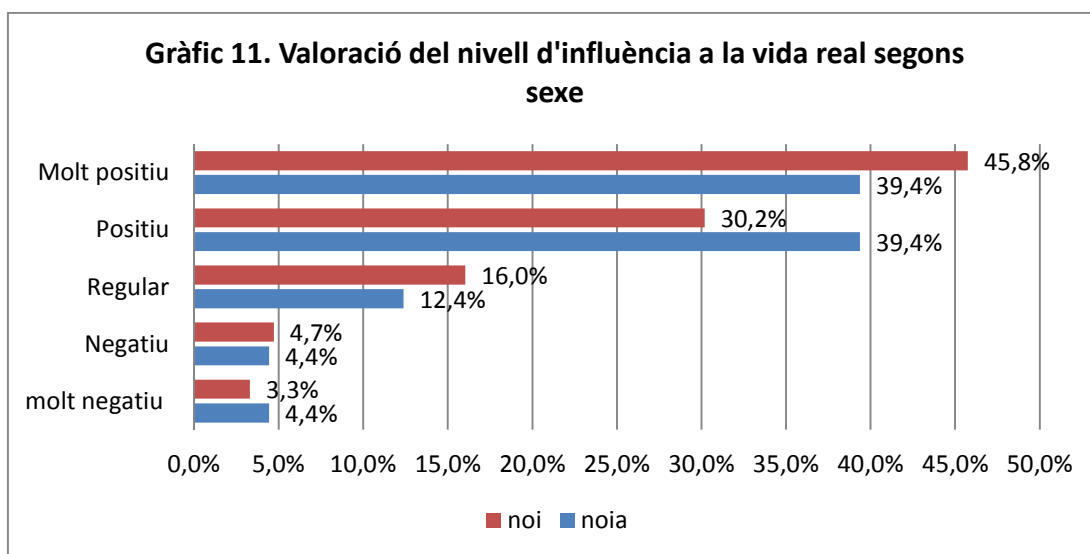




Centre d'Estudis Epidemiològics  
sobre les Infeccions de Transmissió  
Sexual i Sida de Catalunya

SATISFACCIÓ USUARIS I USUÀRIES – ANY 2014

El 77,4% dels/les joves valoren “positivament” o “molt positiu” el nivell d'influència en la vida real







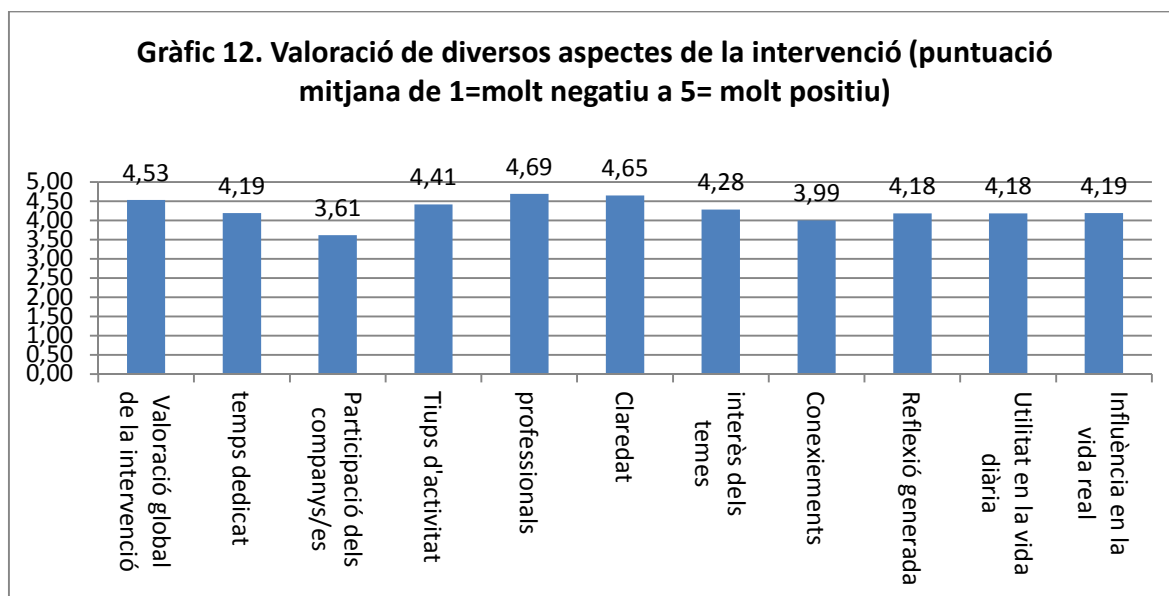
Centre d'Estudis Epidemiològics  
sobre les Infeccions de Transmissió  
Sexual i Sida de Catalunya

SATISFACCIÓ USUARIS I USUÀRIES – ANY 2014

## RESULTATS QUANTITATIUS DE L'ENQUESTA DE SATISFACCIÓ DE L'ACCIÓ EDUCATIVA *Com prevenim, com gaudim?*

El total de joves que contesten aquesta enquesta és de 163 (55,8% noies i 44,2% de nois), amb una edat mitjana de 16,6 anys.

L'enquesta de satisfacció avalua diversos aspectes de la intervenció amb una escala que va de "molt negatiu" a "molt positiu".



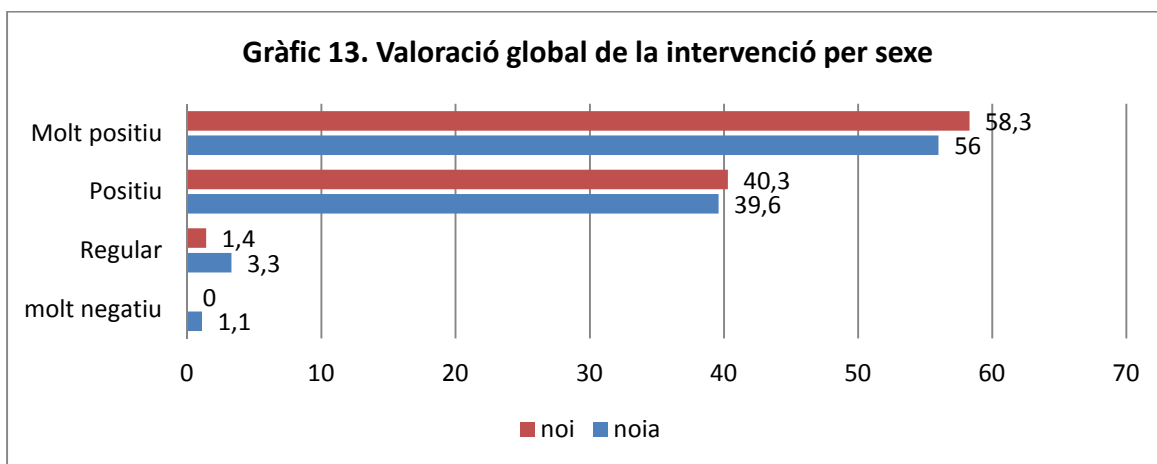
En general tots els ítems són valorats "positivament" o "molt positivament" per nois i per noies, però no veiem diferències estadísticament significatives segons sexe (gràfics 13-23)



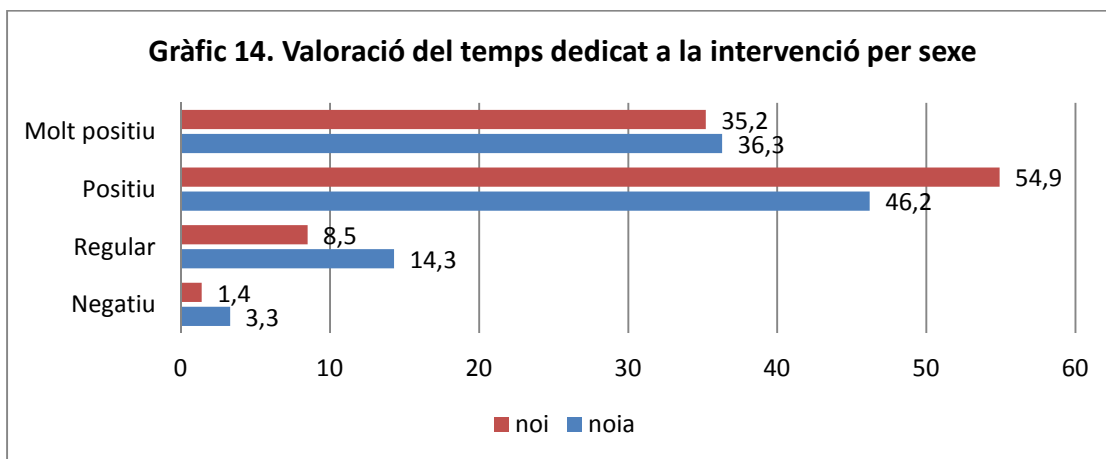
Centre d'Estudis Epidemiològics  
sobre les Infeccions de Transmissió  
Sexual i Sida de Catalunya

SATISFACCIÓ USUARIS I USUÀRIES – ANY 2014

El 96,9% dels/les joves fan una valoració global “positiva” o “molt positiva”



El 85,8% dels/les joves valoren el temps dedicat a la intervenció “positivament” o “molt positivament”

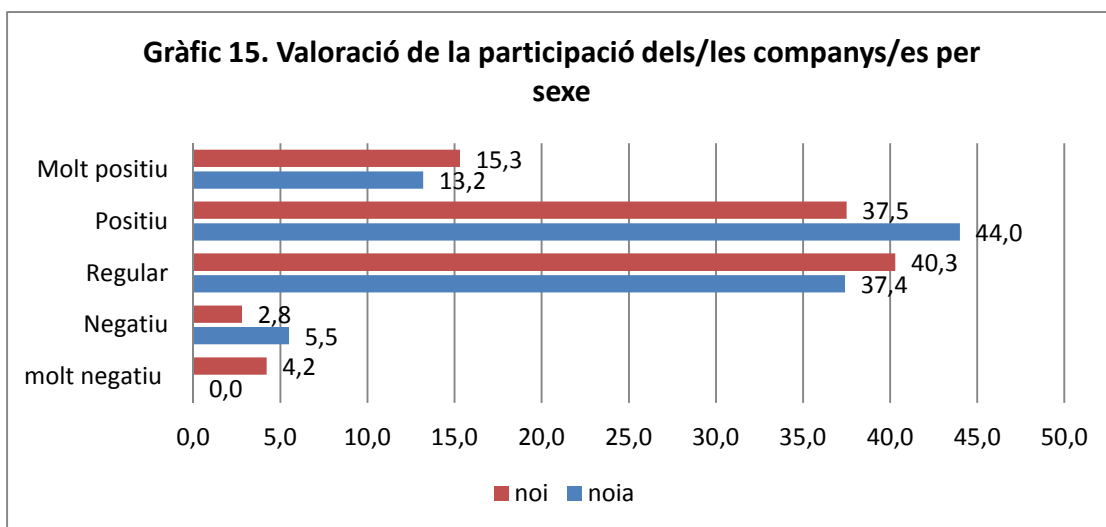




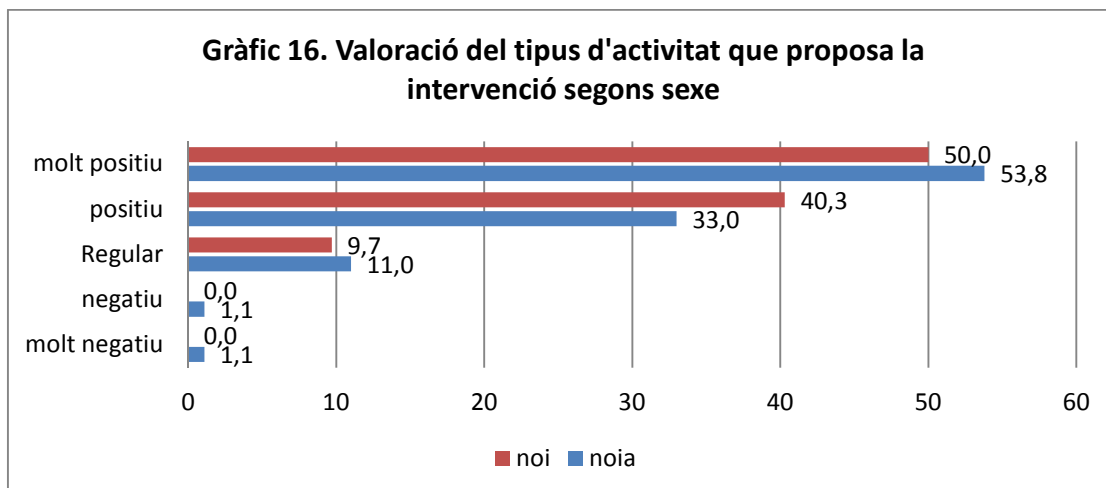
Centre d'Estudis Epidemiològics  
 sobre les Infeccions de Transmissió  
 Sexual i Sida de Catalunya

SATISFACCIÓ USUARIS I USUÀRIES – ANY 2014

El 55,2% dels/les joves valoren la participació dels/les companys/es “molt positivament” o “positivament”



El 88,3% dels/les joves valoren “positivament” o “molt positiu” el tipus d'activitat.

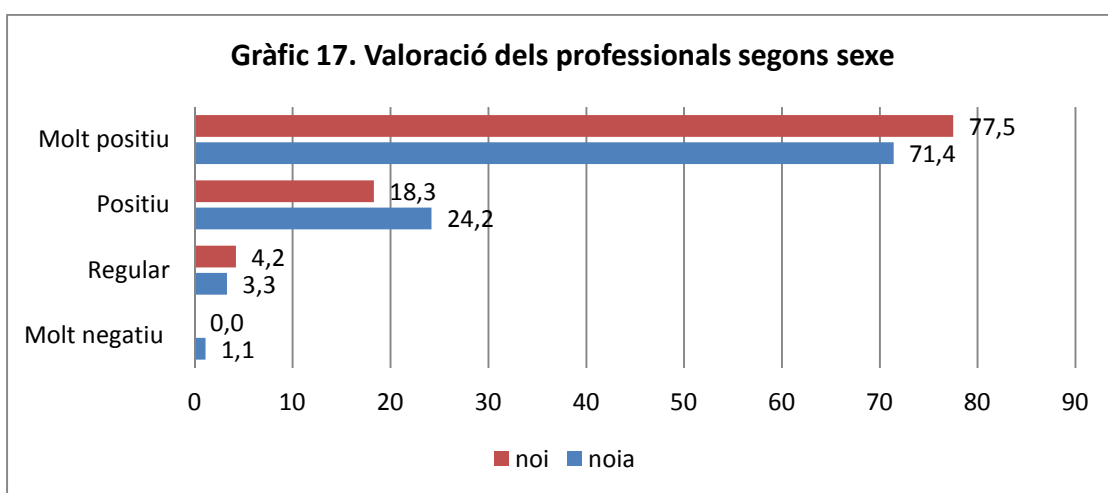




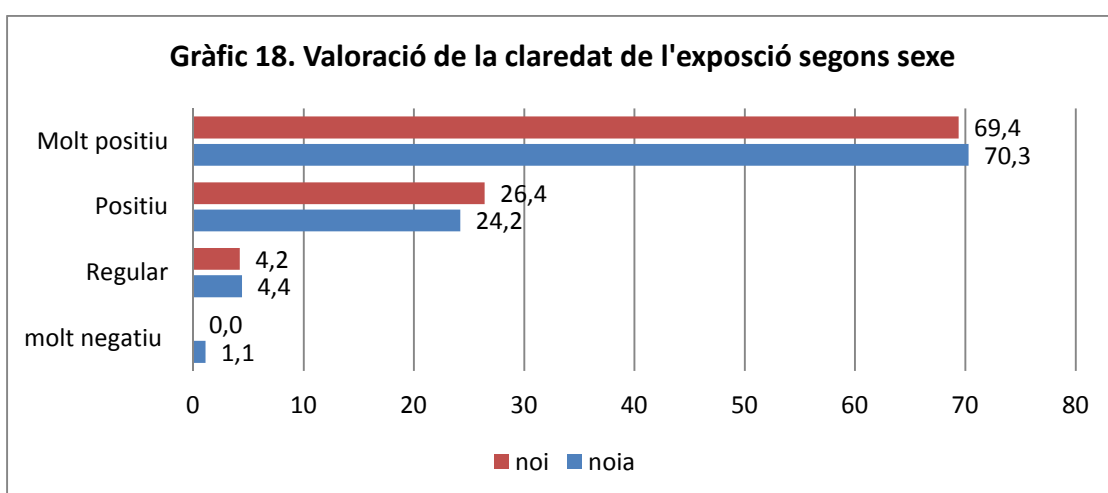
Centre d'Estudis Epidemiològics  
 sobre les Infeccions de Transmissió  
 Sexual i Sida de Catalunya

SATISFACCIÓ USUARIS I USUÀRIES – ANY 2014

El 95,7% dels/les joves valoren els/les professionals que han impartit els tallers “positivament” o “molt positivament”



El 95,1% dels/les joves valoren “positivament” o “molt positivament” la claredat de l'exposició

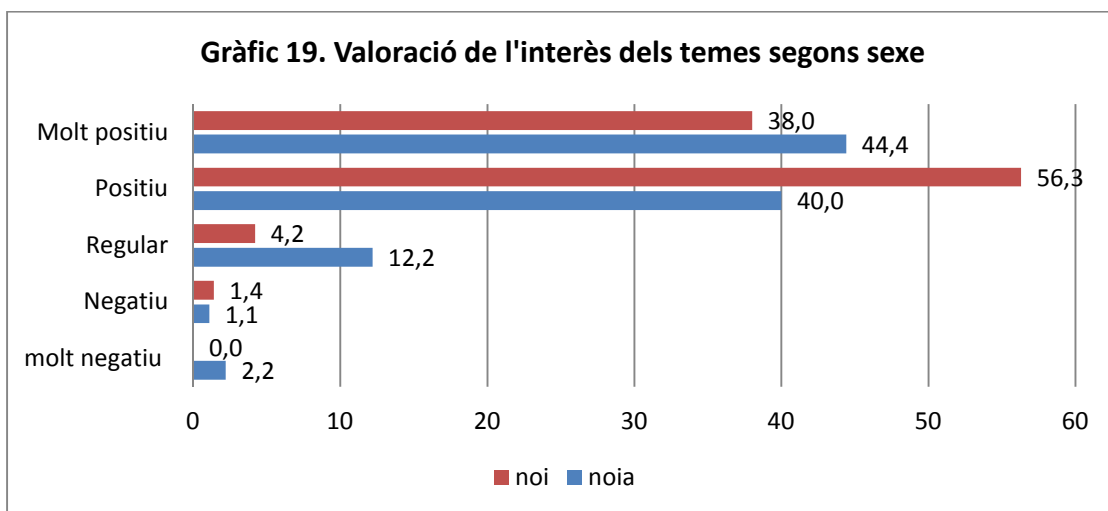




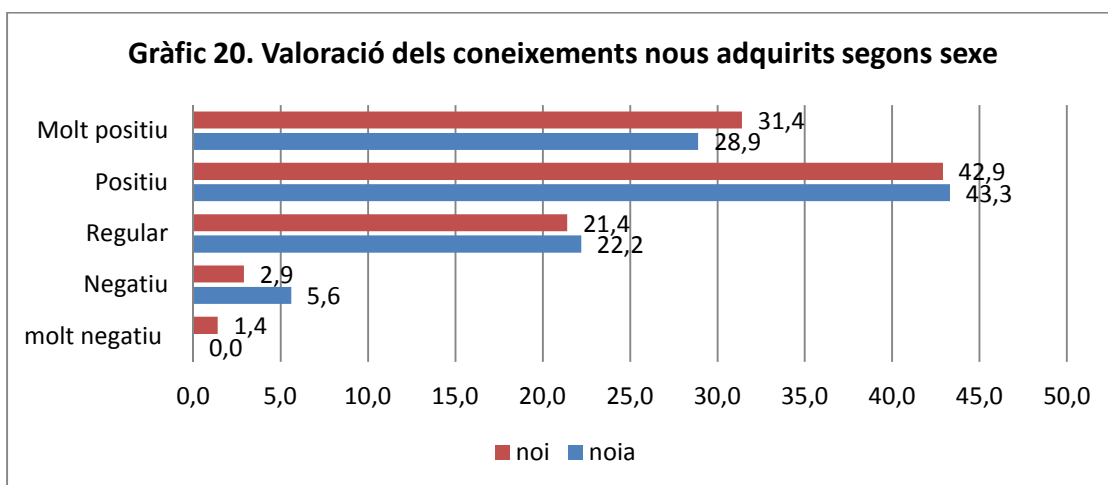
Centre d'Estudis Epidemiològics  
 sobre les Infeccions de Transmissió  
 Sexual i Sida de Catalunya

SATISFACCIÓ USUARIS I USUÀRIES – ANY 2014

El 88,8% dels/les joves valoren l'interès dels temes "molt positivament" o "positiu"



El 73,1% dels/les joves valoren "positivament" o "molt positivament" els coneixements nous adquirits

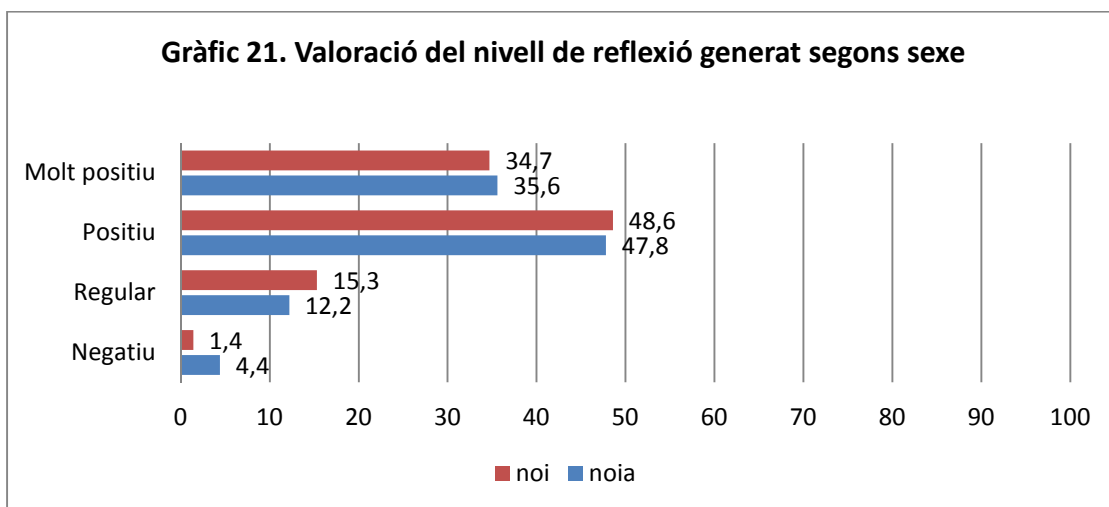




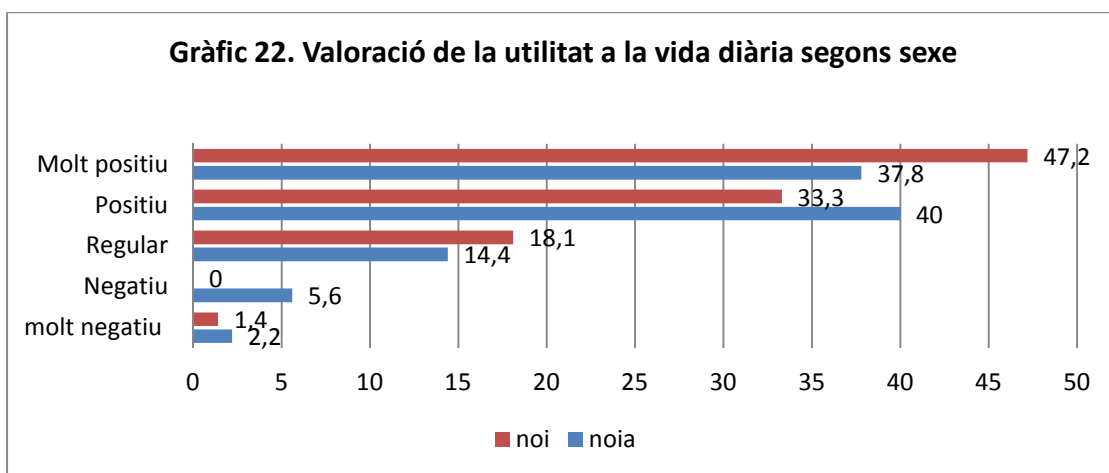
Centre d'Estudis Epidemiològics  
 sobre les Infeccions de Transmissió  
 Sexual i Sida de Catalunya

SATISFACCIÓ USUARIS I USUÀRIES – ANY 2014

El 83,3% valoren el nivell de reflexió generat “positivament” o “molt positiu”



El 79% valoren “molt positivament” o “positivament” la utilitat a la vida diària

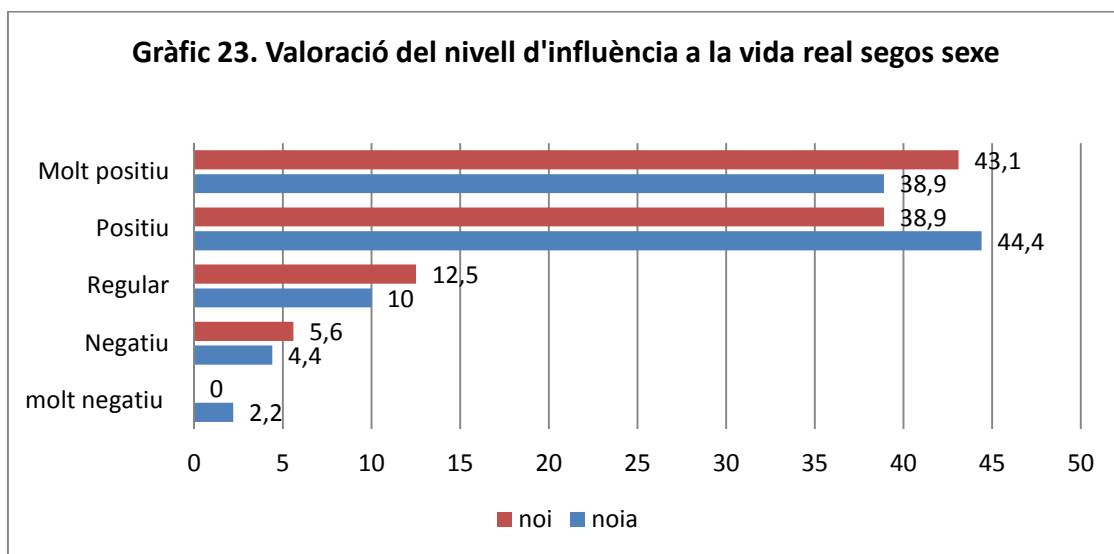




Centre d'Estudis Epidemiològics  
sobre les Infeccions de Transmissió  
Sexual i Sida de Catalunya

SATISFACCIÓ USUARIS I USUÀRIES – ANY 2014

El 82,7% dels/les joves valoren “positivament” o “molt positiva” la influència a la vida real





Centre d'Estudis Epidemiològics  
sobre les Infeccions de Transmissió  
Sexual i Sida de Catalunya

SATISFACCIÓ USUARIS I USUÀRIES – ANY 2014

## **RESULTATS QUALITATIUS DE L'ENQUESTA DE SATISFACCIÓ DE LES ACCIONS EDUCATIVES *Prevenir per gaudir I Com prevenim, com gaudim?***

A banda de les preguntes sobre valoració dels ítems anteriorment plantejats, l'enquesta de satisfacció incloïa 4 preguntes obertes relacionades amb diferents aspectes de les intervencions.

La primera, preguntava sobre els aspectes que més havien agradat de la intervenció. Una gran part de les respostes giren al voltant d'aspectes relacionats amb la dimensió del plaer; de les aproximadament 300 persones que van respondre a aquesta pregunta, 60 van fer referència a aquesta dimensió.

La segona pregunta qüestionava sobre els aspectes que menys havien agradat de la intervenció. En aquest cas la majoria de les respostes obertes fan referència a aspectes relacionats amb les infeccions de transmissió sexual. A banda d'això, un gran número de respostes feien referència a que no hi havia res que no els/les hagués agradat de l'acció educativa.

El tercer ítem obert ofería un espai per valorar la informació rebuda relacionada amb la sexualitat. En aquest cas, els resultats són contundents donat que pràcticament totes les respostes confirmen que tots els temes tractats eren suficients o que no ha havia faltat res.

Per acabar, la darrera pregunta oberta donava l'opció d'aportar comentaris o propostes de millora, en aquest cas no s'ha realitzat cap codificació donada l'àmplia diversitat de respostes. Si creiem important destacar un ampli nombre de comentaris relacionats amb l'opció de realitzar més sessions nois i noies per separat i el fet d'ampliar la durada de la intervenció.