



Recursos para la evaluación en intervenciones comunitarias

Jóvenes

Navarra



Secretaría del Plan Nacional sobre el Sida

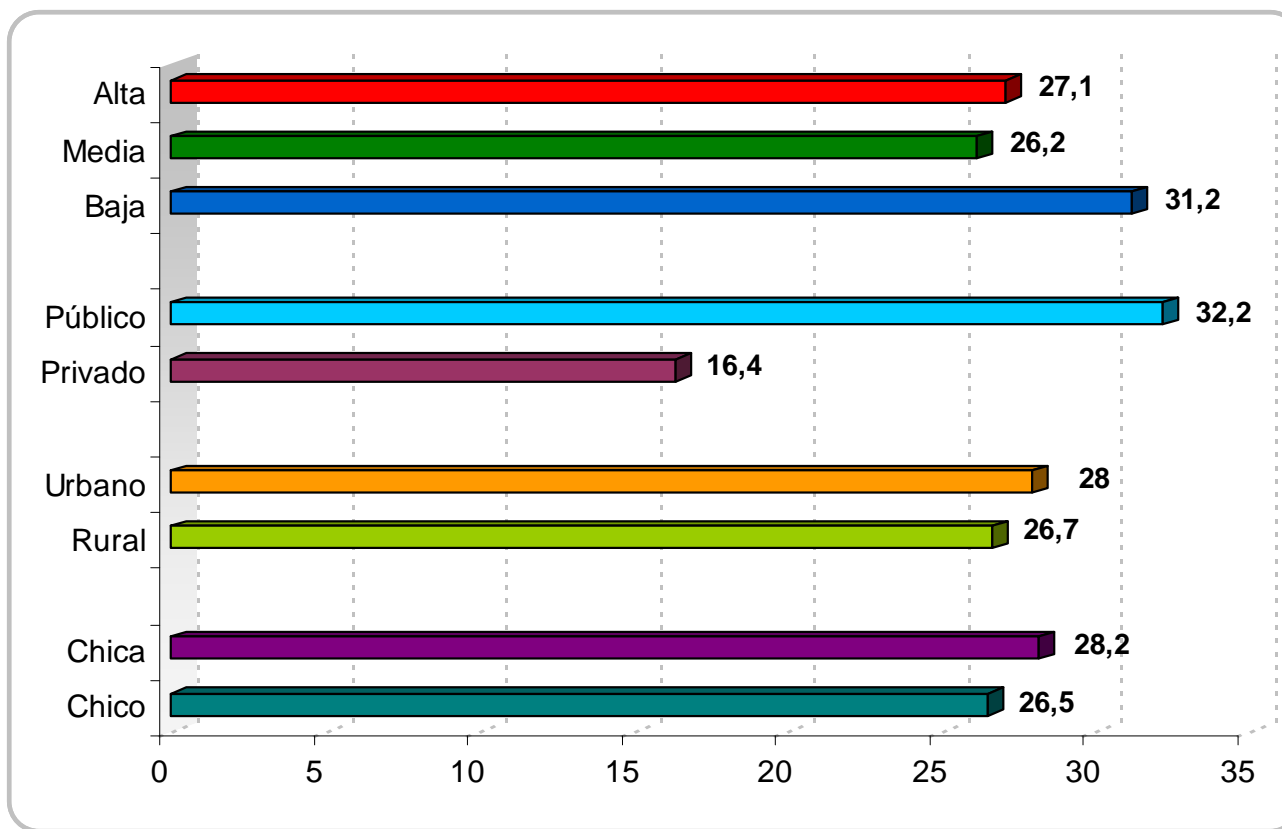
# Introducción

Actualmente, se estima que en Navarra viven 108.697 chicos y chicas entre 13 y 29 años según los datos publicados por el Instituto Nacional de Estadística (INE) el 1 de Octubre de 2011.

Según los datos publicados por ONUSIDA en 2009 la prevalencia de jóvenes por VIH a nivel global era del 0.6% en chicas y del 0.3% en chicos de entre 15 y 24 años.

# Relaciones sexuales y prácticas sexuales

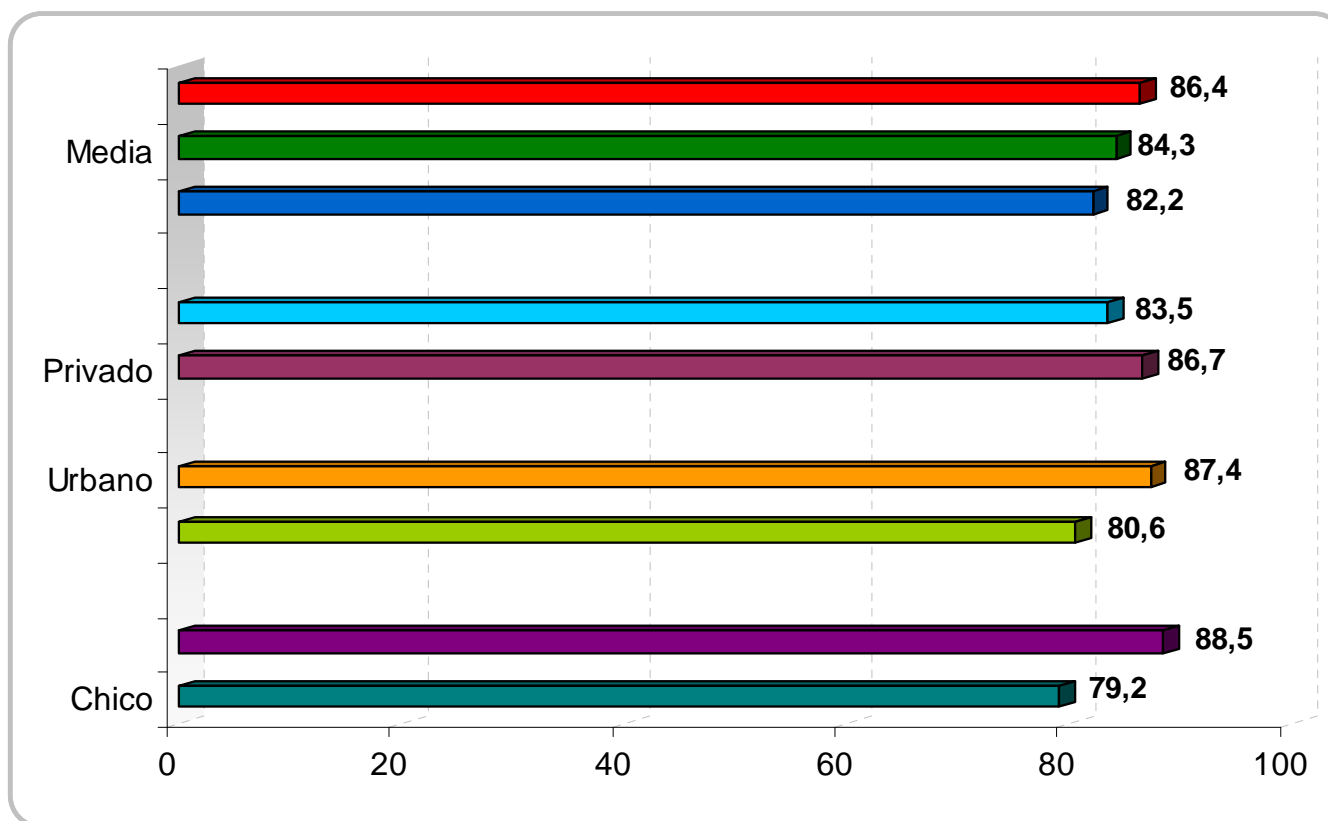
**Has mantenido relaciones sexuales que incluyen la penetración.  
Jóvenes entre 11 y 17 años (%)**



Fuente: Gráfico de elaboración propia. Datos extraídos del estudio HBSC (2006)

# Relaciones sexuales y prácticas sexuales II

En la última relación sexual con penetración utilizaste el preservativo.  
Jóvenes entre 11 y 17 años (%)



Fuente: Gráfico de elaboración propia. Datos extraídos del estudio HBSC (2006)

# Uso preservativo y métodos preventivos

[“Encuesta Navarra de juventud y salud 2007”](#)

Puedes consultar el enlace sobre el titular

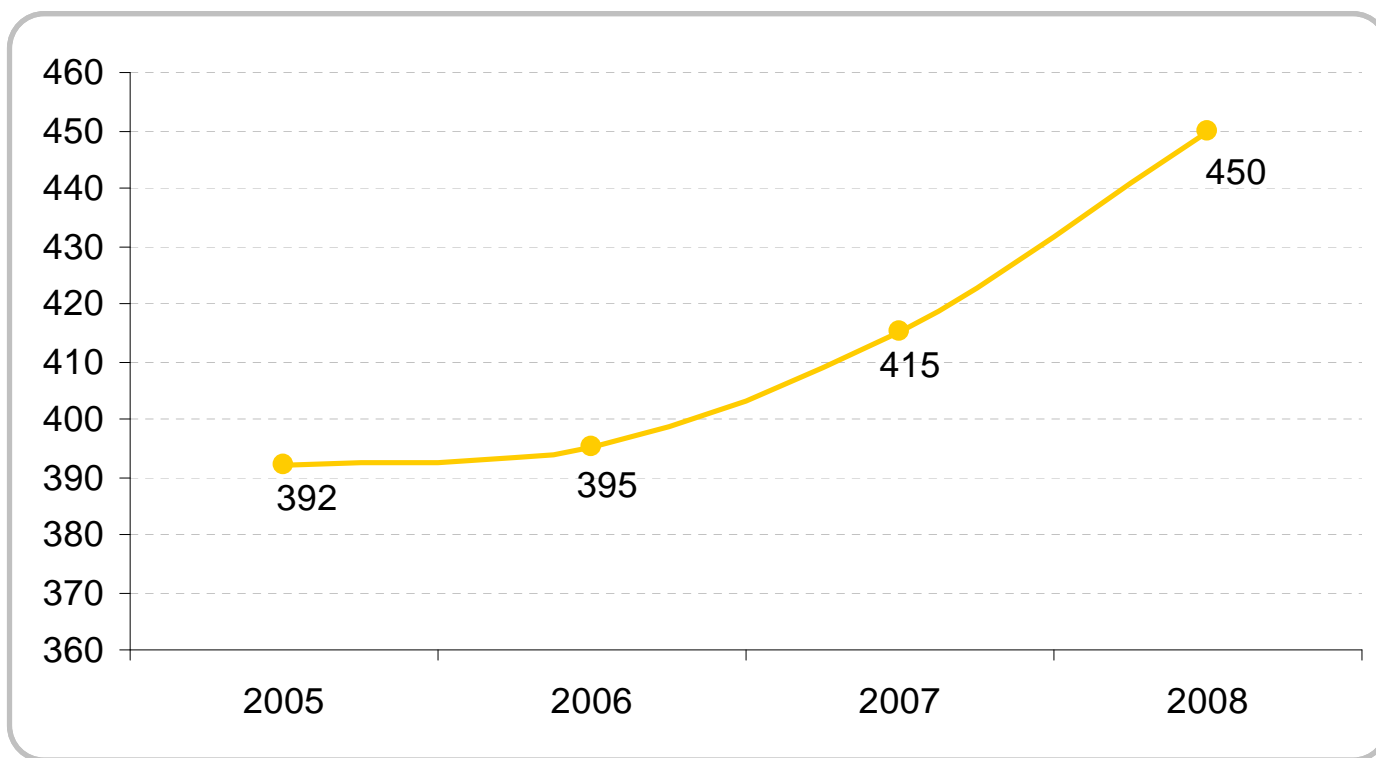
# Uso alcohol y drogas recreativas

“Consumo de sustancias y salud sexual”

Puedes consultar el enlace sobre el titular

# Interrupción voluntaria del embarazo

Período 2005 – 2008 (N)



Fuente: Gráfico de elaboración propia. Datos extraídos del Instituto Nacional de Estadística

## + Información

Para más información:

Puedes consultar el monográfico Jóvenes en Navarra en el [siguiente enlace](#).