



Recursos para la evaluación en intervenciones comunitarias

Usuarios/as de drogas inyectadas

Información sobre el Contexto

Proyecto Evalúa+

SIDA STUDI



Secretaría del Plan Nacional sobre el Sida

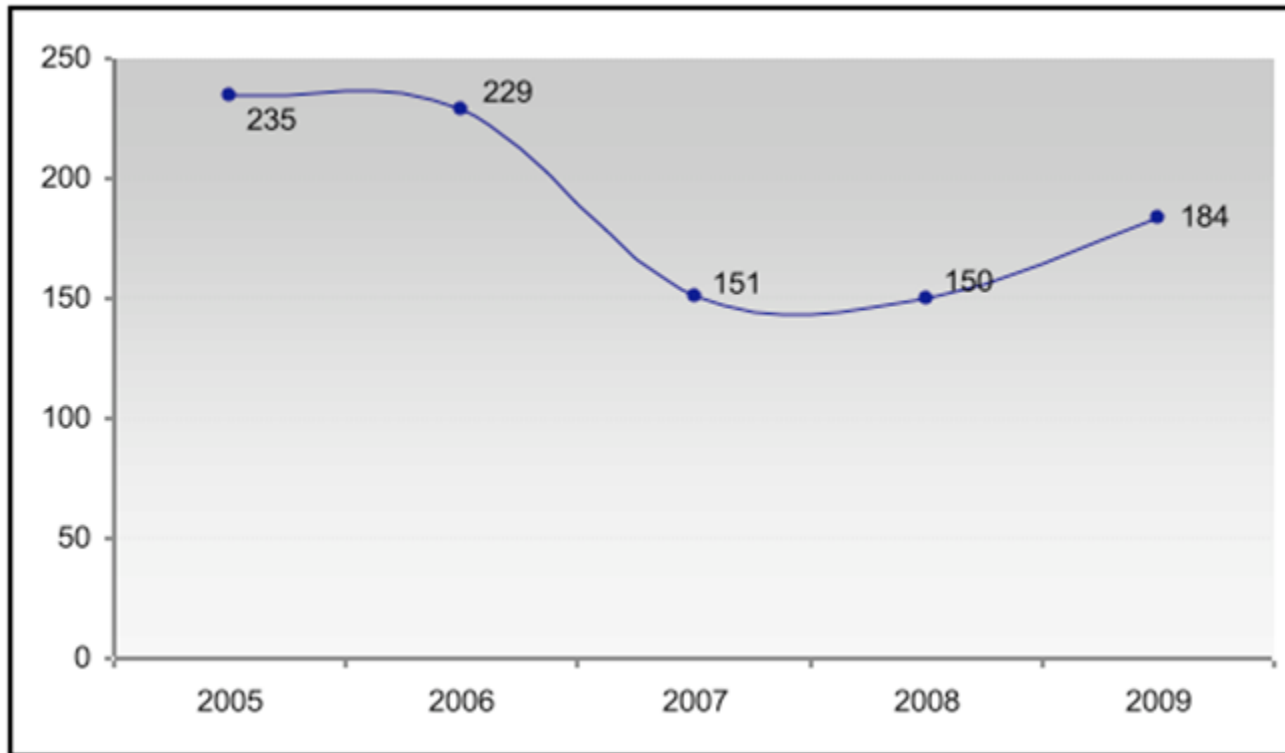
Introducción

Según datos de la OMS (2000) había un total de 8.000.000 usuarios/as de heroína y 13.000.000 de cocaína en todo el mundo.

En el 2007, los usuarios/as de drogas inyectadas únicamente representaron el 8% de los nuevos diagnósticos de VIH en Europa occidental, según el estudio de Van de Laar *et al.* (2008) que cita ONUSIDA en su informe del 2009.

Número de Casos VIH

Nuevos diagnósticos en VIH (2005 -2010)

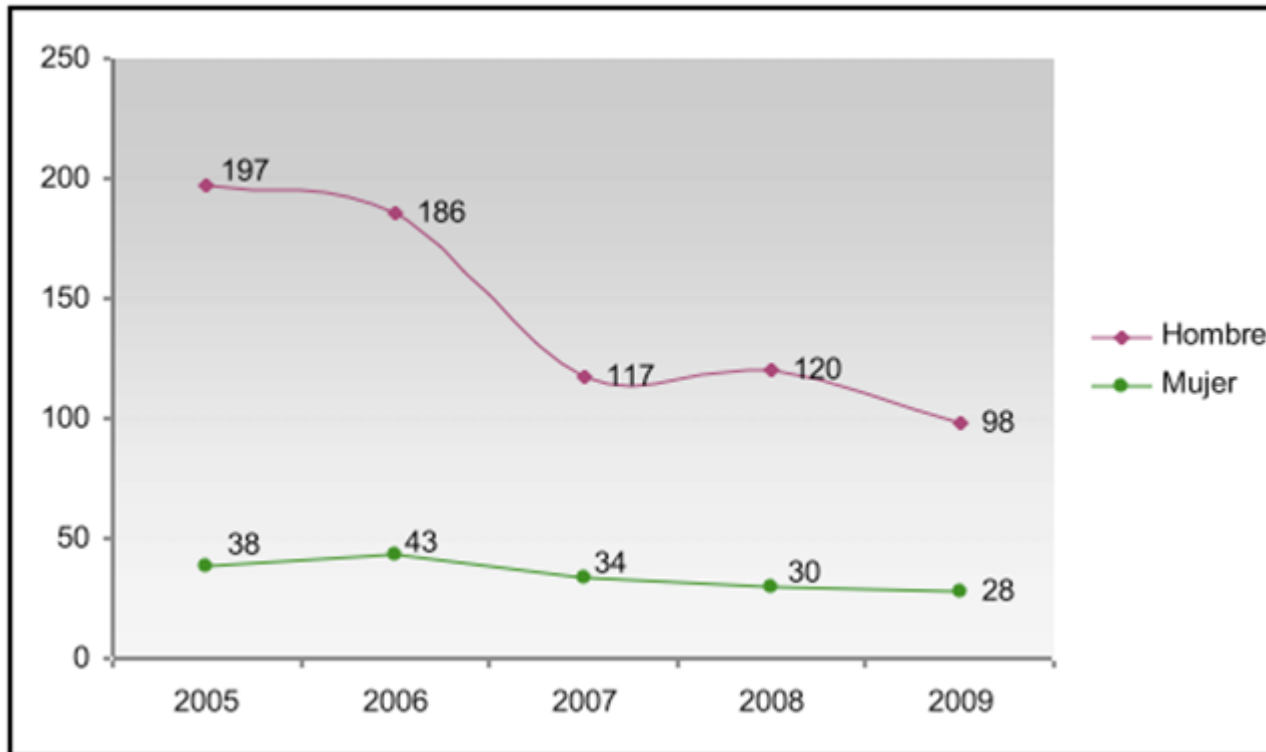


Los datos son de 15 Comunidades Autónomas: (Baleares, Canarias, Cataluña, Ceuta, Extremadura, Navarra, País Vasco, La rioja, Galicia, Asturias, Madrid, Aragón, Melilla, Castilla y León, Cantabria)

Fuente: Elaboración propia a partir de los datos del Instituto de Salud Carlos III. Centro Nacional de Epidemiología

Número de Casos VIH II

Casos VIH en función del sexo (2005 -2010)

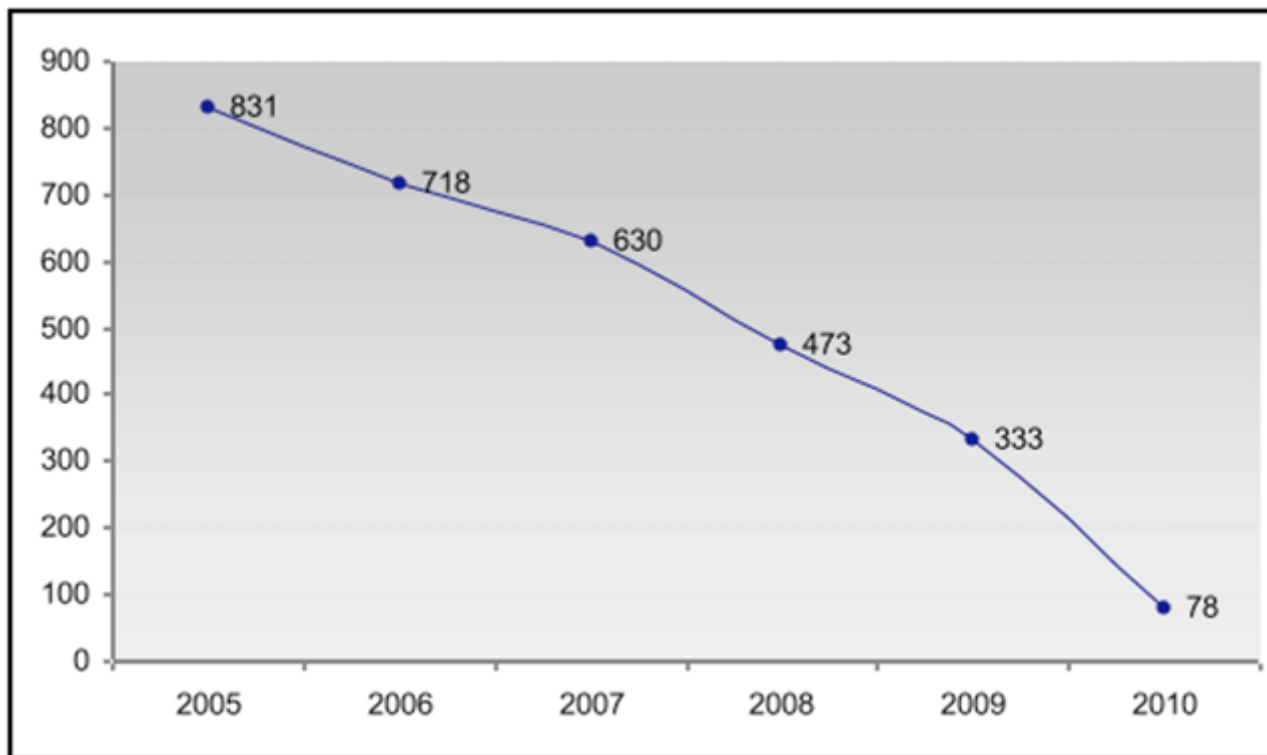


Los datos son de 15 Comunidades Autónomas: (Baleares, Canarias, Cataluña, Ceuta, Extremadura, Navarra, País Vasco, La rioja, Galicia, Asturias, Madrid, Aragón, Melilla, Castilla y León, Cantabria)

Fuente: Elaboración propia a partir de los datos del Instituto de Salud Carlos III. Centro Nacional de Epidemiología

Número de casos Sida

Casos sida (2005-2010)

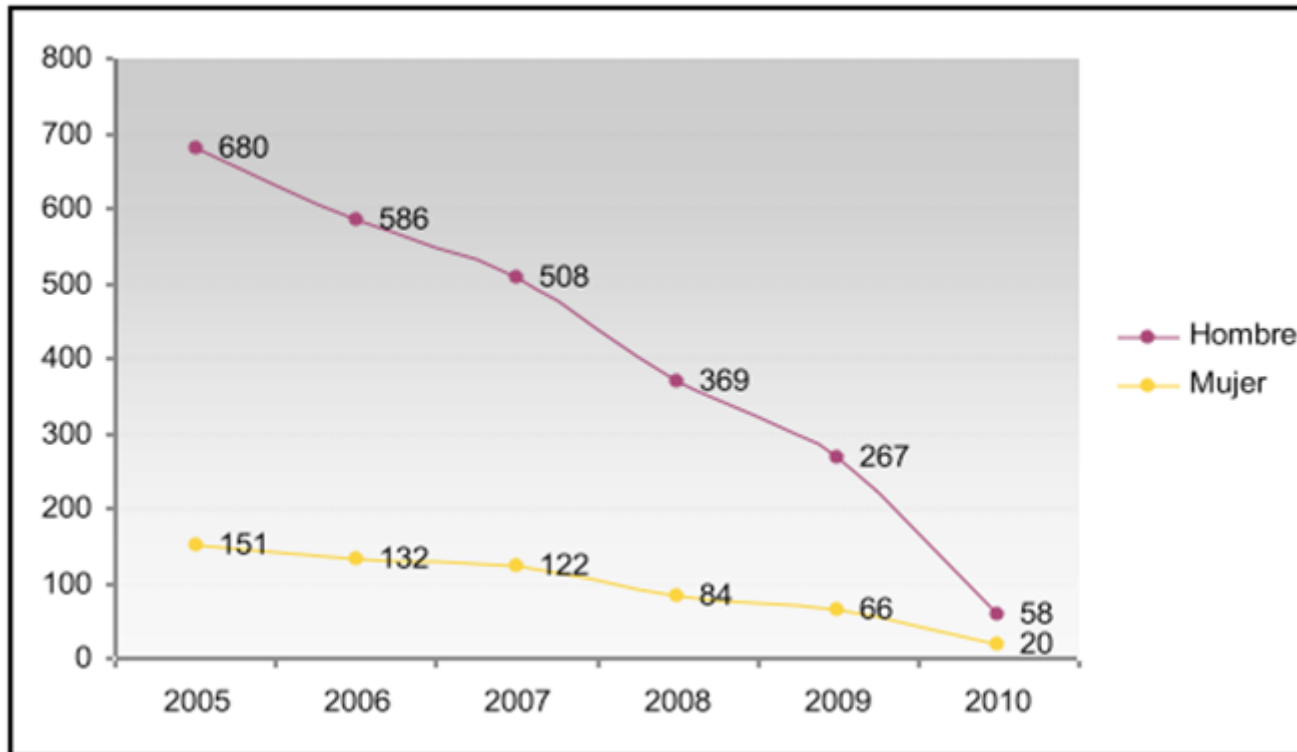


Los casos están descritos hasta **30 de junio de 2010**.

Fuente: Elaboración propia a partir de los datos del Instituto de Salud Carlos III. Centro Nacional de Epidemiología

Número de casos Sida II

Casos sida en función del sexo (2005-2010)

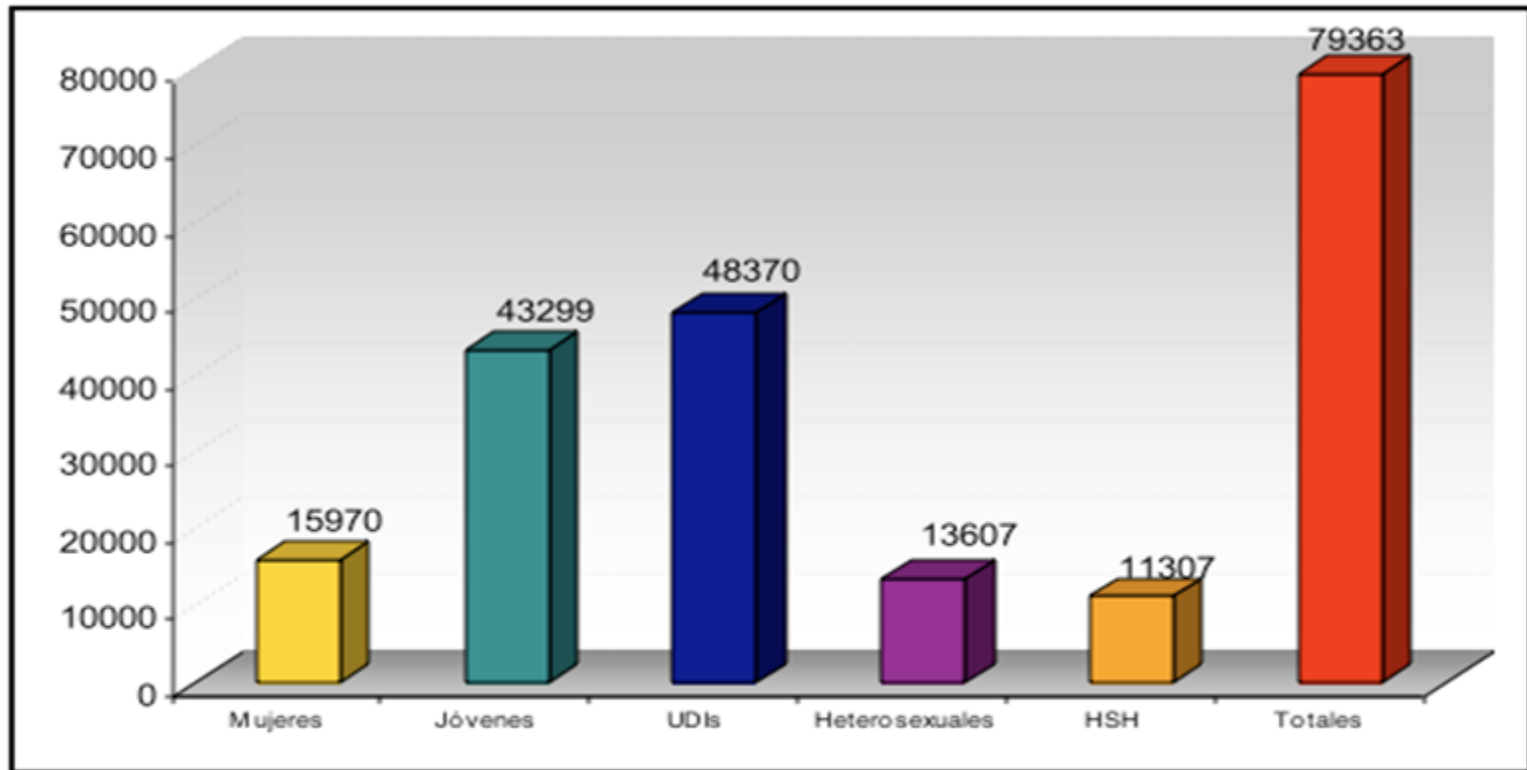


Los casos están descritos hasta **30 de junio de 2010**.

Fuente: Elaboración propia a partir de los datos del Instituto de Salud Carlos III. Centro Nacional de Epidemiología

Número de casos Sida III

Casos sida acumulados desde 1981 - 2010 por colectivo



UDIs: usuarios/as de drogas inyectadas; HSH: Hombres que tienen sexo con hombres; Jóvenes: límite de edad 34 años.

Los casos están descritos hasta **30 de junio de 2010**.

Fuente: Elaboración propia a partir de los datos del Instituto de Salud Carlos III. Centro Nacional de Epidemiología

Mortalidad casos Sida

Las fuentes consultadas y los criterios establecidos no han permitido incluir datos específicos en esta sección.

Información sobre ITS

Las fuentes consultadas y los criterios establecidos no han permitido incluir datos específicos en esta sección.

Relaciones sexuales y prácticas sexuales

Las fuentes consultadas y los criterios establecidos no han permitido incluir datos específicos en esta sección.

Uso preservativo y métodos preventivos

Las fuentes consultadas y los criterios establecidos no han permitido incluir datos específicos en esta sección.

Prácticas de riesgo – material punción

Según la Encuesta Estatal a Personas Admitidas a Tratamiento por Heroína o Cocaína, 2003-2004, un 21,4% de los/las que se habían inyectado en el último año usaron jeringas previamente usadas por otros usuarios/as.

Prueba del VIH

Según la Encuesta Estatal a Personas Admitidas a Tratamiento por Heroína o Cocaína, 2003-2004, un 91,2% de los/las UDIs admitidos a tratamiento en esos años se había realizado la prueba de VIH alguna vez en la vida.

Coinfección

Las fuentes consultadas y los criterios establecidos no han permitido incluir datos específicos en esta sección.

Conclusiones

- El número de nuevos diagnósticos es bajo, pero se mantiene estable en ambos sexos.
- El número de casos Sida ha disminuido de forma acentuada en los últimos años.
- El porcentaje de UDIs que han sido admitidos/as a tratamiento y se han realizado la prueba es muy elevado como consecuencia de la obligatoriedad de la misma en muchos casos.

+ Info

MONOGRÁFICO Usuarios/as de drogas