



Recursos para la evaluación en intervenciones comunitarias

Hombres que tienen sexo con hombres

Información sobre el Contexto

Proyecto Evalúa+

SIDA STUDI



Secretaría del Plan Nacional sobre el Sida

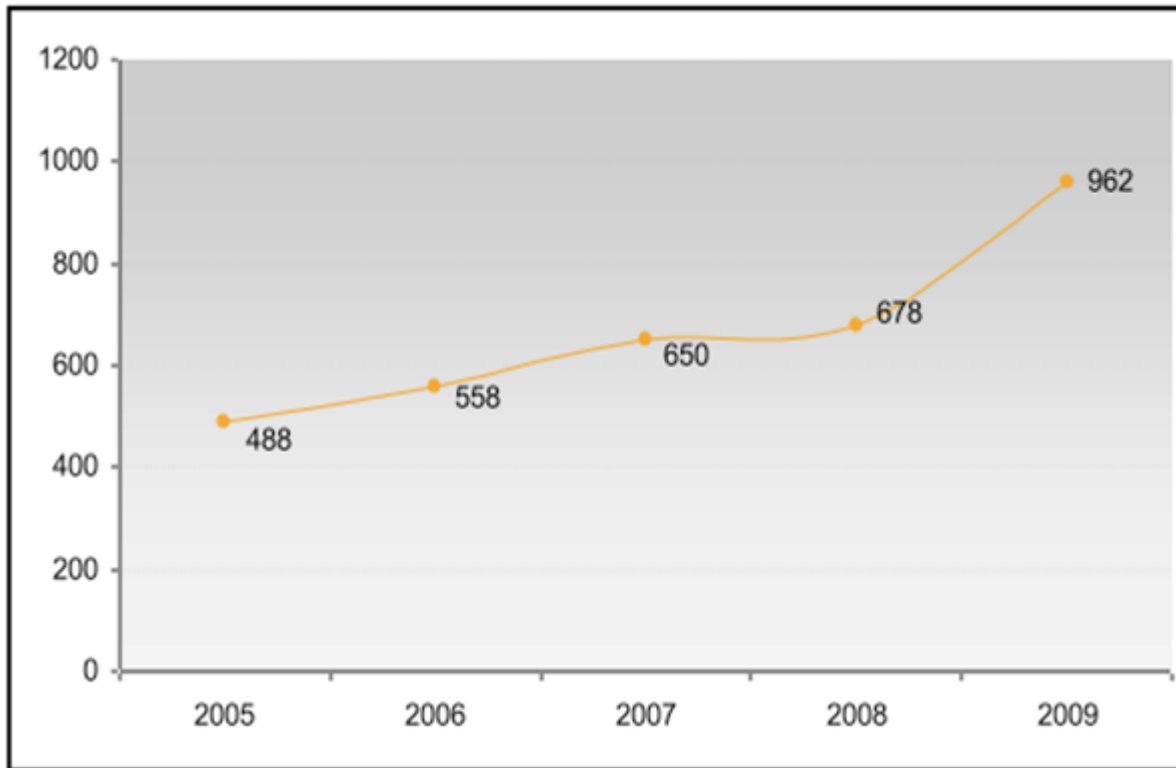
Introducción

Se estima que en España hay entre un 3% y un 6% de hombres entre 15 y 75 años que son gais o bisexuales, por lo que estaríamos hablando de entre 542.069 — 1.084.139 hombres (informe FELTGB, 2011).

Según el estudio de Van de Laar et al (2008) citado en ONUSIDA, el número de notificaciones del VIH entre el colectivo HSH aumentó un 39% entre el 2003 y el 2007.

Número de Casos VIH

Nuevos diagnósticos VIH (2005 -2010)

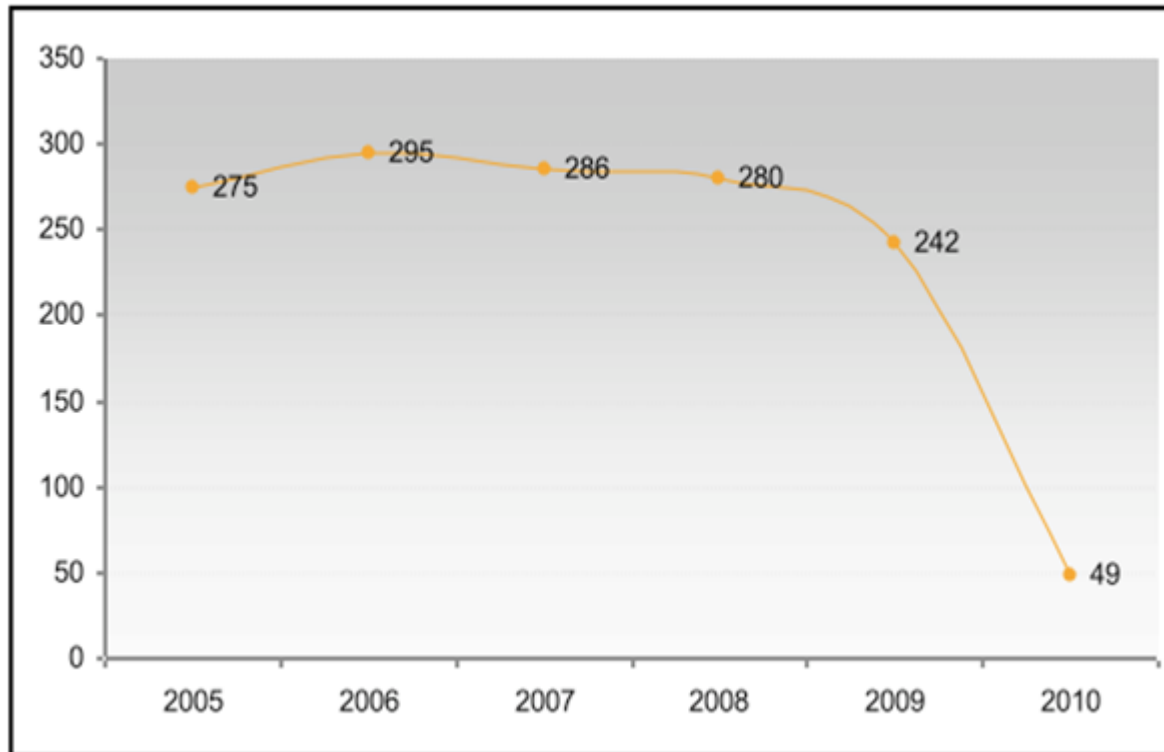


Los datos son de 15 Comunidades Autónomas: (Baleares, Canarias, Cataluña, Ceuta, Extremadura, Navarra, País Vasco, La rioja, Galicia, Asturias, Madrid, Aragón, Melilla, Castilla y León, Cantabria)

Fuente: Elaboración propia a partir de los datos del Instituto de Salud Carlos III. Centro Nacional de Epidemiología

Número de casos Sida

Casos sida (2005-2010)

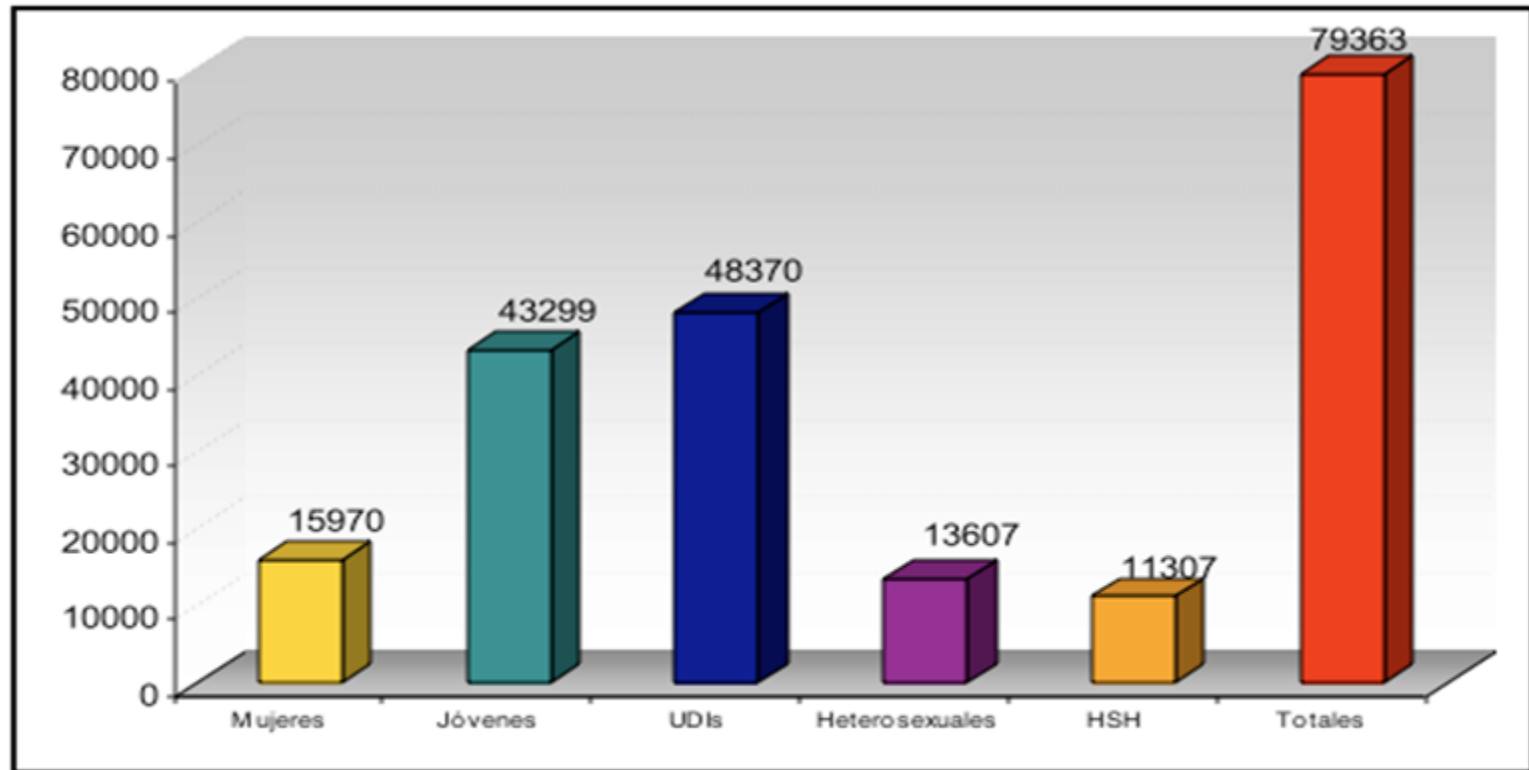


Los casos están descritos hasta 30 de junio de 2010.

Fuente: Elaboración propia a partir de los datos del Instituto de Salud Carlos III. Centro Nacional de Epidemiología

Número de casos Sida II

Casos sida acumulados desde 1981 - 2010 por colectivo



UDIs: usuarios/as de drogas inyectadas; HSH: Hombres que tienen sexo con hombres; Jóvenes: límite de edad 34 años.

Los casos están descritos hasta **30 de junio de 2010**.

Fuente: Elaboración propia a partir de los datos del Instituto de Salud Carlos III. Centro Nacional de Epidemiología

Mortalidad casos Sida

Las fuentes consultadas y los criterios establecidos no han permitido incluir datos específicos en esta sección.

Información sobre ITS

Según datos del Grupo de Trabajo de ITS entre 2005 — 2007 se diagnosticaron 635 casos de sífilis y 602 de gonococia en HSH de 7 CC.AA.

* Los datos del grupo de Trabajo de ITS pertenecen a 14 centros hospitalarios de Andalucía, Asturias, Cataluña, Madrid, Comunidad Valenciana, Murcia y País Vasco.

Relaciones sexuales y prácticas sexuales

Prácticas sexuales en función del estado serológico y uso del preservativo en 2008 (%)

	Sexo oral sin eyaculación	Sexo oral con eyaculación	Me han penetrado sin preservativo	Me han penetrado con preservativo	He penetrado sin preservativo	He penetrado con preservativo
Negativo	79	22.6	53.9	16.1	61.9	20.9
Positivo	89.7	37.3	70.6	23.9	64.7	29.4
Desconocido	71	29.2	35.1	17.2	40.6	20

Fuente: Elaboración propia a partir de los datos del estudio Cuídate de 3 CC.AA (Cataluña, Madrid y C.Valenciana)

Uso preservativo y métodos preventivos

Prácticas sexuales en función de la edad y uso del preservativo en 2008 (%)

edad	Sexo oral con eyaculación	Me han penetrado sin preservativo	He penetrado sin preservativo
24 o menos	31.9	22.1	23.6
25 a 34	28.4	19.6	21.0
35 o más	19.8	11.7	20.5

Fuente: Elaboración propia a partir de los datos del estudio Cuidate de 3 CC.AA (Cataluña, Madrid y C.Valenciana)

Uso preservativo y métodos preventivos II

Prácticas sexuales en función del tipo de pareja y uso del preservativo en 2008 (%)

última penetración anal	Pareja estable	Ambos tipos de pareja	Pareja ocasional
Si	40.0	63.0	83.0
No	60.0	37.0	17.0

Fuente: Elaboración propia a partir de los datos del estudio Cuidate de 3 CC.AA (Cataluña, Madrid y C.Valenciana)

Prueba del VIH

Según los datos del estudio Cuídate 2002, el 70% de los participantes se había realizado alguna vez la prueba, un 64% se la había realizado más de 1 vez y un 45% se la habían realizado en el último año, es decir, en el 2001.

Coinfección

Las fuentes consultadas y los criterios establecidos no han permitido incluir datos específicos en esta sección.

Conclusiones

- El número de nuevos diagnósticos en la población HSH, va aumentando gradualmente.
- El uso del preservativo es bajo en todo tipo de prácticas.
- Los más jóvenes son los que menos usan el preservativo.

Conclusiones II

- Se usa más el preservativo con las parejas ocasionales que con las parejas estables.
- La realización de la prueba de detección del VIH es habitual en la comunidad HSH.

+ Info

**MONOGRÁFICO Hombres que tienen sexo con
hombres**